



1º RDQA 2023

**Relatório Detalhado da Secretaria de Saúde de
Theobroma/RO**



Prefeito Municipal

Gilliard Gomes dos Santos

Vice-prefeito

Gilmar Alves de Souza

Secretária Municipal de Saúde

Analci Rodrigues Pereira

Presidente do Conselho Municipal de Saúde

Wanderluce Barbosa de Souza

Diretor(a) do Hospital Municipal de Pequeno Porte Almerindo José do Rosário

Maria Zélia de Medeiros

Coordenadora da Atenção Básica

Aline Fialho Teixeira

Diretor em Vigilância em Saúde

Jeovane Cordeiro Forgiarini

Coordenadora do Planejamento, Acompanhamento e Controle Orçamentário

Adenise Regina Barcellos

Coordenadora de Regulação e Transporte

Michelle Oliveira Costa

Diretor Geral de Assistência Farmacêutica

Keitty Samara Tomé Vasconcellos



Apresentação

A elaboração do RDQA do primeiro quadrimestre do ano de 2023 é baseado nas ações, metas, indicadores, objetivos e diretrizes do PAS anual, sua elaboração visa, entre outros, contribuir para as melhorias de qualidade de vida da população de Theobroma.

O RDQA é o relatório quadrimestral das equipes municipal da SEMUSA para fiscalizar as formas participativas das ações e atendimentos humanizados e com ênfase de qualidades. Com RDQA se tem a condições de avaliar e analisar as equipes.

O RDQA é submetido à apreciação e avaliação do Conselho Municipal de Saúde (CMS) de Theobroma, depois pela Casa de Lei, CIR e CIB para aprovação, enfim se aprovado podemos continuar, ele deve conter, orçamentos, atendimentos ofertados, como são transferido pacientes, de qual forma e detectado uma gravidez de alto risco, quais medidas são tomadas, nas UBS e HPP como são realizados os atendimentos de urgência e emergência, os atendimentos especializados como são procedidos os atendimentos das demandas de todos os setores que prestam atendimentos a população.

O RDQA seguiu a Lei 8080 de 19 de setembro de 1990, que dispõe sobre as condições para a promoção, proteção e recuperação da saúde, a organização e o funcionamento dos serviços correspondentes e dá outras providências e a Lei complementar 141, de 13 de janeiro de 2012, que Regulamenta do art. 198 da Constituição Federal para dispor sobre os valores mínimos a serem aplicados anualmente pela União, Estados, Distrito Federal e Municípios em ações e serviços públicos de saúde; estabelece os critérios de rateio dos recursos de transferências para a saúde e as normas de fiscalização, avaliação e controle das despesas com saúde nas 03 (três) esferas de governo.

O RDQA seguiu a Resolução da CIB e aprovação para que possamos seguir com os trabalhos e os recursos virem para o Município.

O RDQA tem prazo para ser lançado na plataforma do DGMP, Sistema do Ministério da Saúde no mês de janeiro a abril e finda em início de maio o primeiro quadrimestre o segundo inicia em maio a Agosto e o terceiro setembro a dezembro.



Indicação

- 1 – Atenção Básica de Saúde
- 2 – Epidemiologia
- 3 – Endemias
- 4 – Vigilância em Saúde
- 5 - Imunização
- 6 – atendimentos Especializados
- 7 – Hospital de Pequeno Porte
- 8 – SIM, SINASC, SINAN
- 9 – Farmácia Básica
- 10 – Odontologia
- 11 – Assistência Social
- 12 – Orçamentos
- 13 – Fisioterapia
- 14- Educador Físico
- 15 – ACS
- 16 – Visitas domiciliares
- 17 – Ortopedia



18 – Obstetrícia

19- Ginecologia

20 – Raio-x

21 – Ultrassonografia

22 – Psiquiatra



INTRODUÇÃO DE ATENÇÃO BÁSICA DE SAÚDE

O Sistema Único de Saúde (**SUS**) é um dos maiores e mais complexos sistemas de saúde pública do mundo, tendo como pilares de princípios a universalidade, integralidade, equidade e a atenção primária de saúde a porta de entrada para atendimento em saúde no Brasil.

A Atenção Primária em Saúde (APS) é o conjunto de ações de saúde individuais, familiares e coletivos que envolvem promoção, prevenção, proteção, diagnóstico, tratamento, reabilitação, redução de danos, cuidados paliativos e vigilância em saúde, desenvolvida por meio de práticas de cuidados integrado e gestão qualificada, realizada por equipe multiprofissional e dirigida à população em território definido.

Seguindo essa linha de raciocínio e para facilitar e promover a ampliação da resolutividade com planejamento estratégico e integrado de atendimento e ações, foi implantado as estratégias de saúde da família, composta por equipe mínima de médico, enfermeiro, técnico de enfermagem e agente comunitário de saúde.

A Estratégia de Saúde da Família de Theobroma é composta por 5 equipes que compõem a atenção primária do município, trazendo a exposição nesse relatório de dados de atendimento e procedimentos dos serviços oferecidos a população do território adscrito.

Todos os dados abaixo são referentes ao primeiro quadrimestre de 2023.

OBJETIVO:

A Atenção Básica caracteriza-se por um conjunto de ações de saúde, no âmbito individual e coletivo, que abrangem a promoção e a proteção da saúde, a prevenção de agravos, o diagnóstico, o tratamento, a reabilitação e a manutenção da saúde.



APRESENTAÇÃO DOS DADOS DA ATENÇÃO BÁSICA GERAL

CONSULTAS MÉDICAS	Jan	Fev	Mar	Abr
UBS URBANO	252	183	202	251
UBS LAGOA NOVA	110	-	08	71
UBS PALMARES	-	196	192	147
UBS SANTO AFONSO	84	163	172	150
UBS SÃO FRANCISCO XAVIER	-	70	48	60

CONSULTAS ENFERMERAGEM	Jan	Fev	Mar	Abr
UBS URBANO	117	69	71	78
UBS LAGOA NOVA	170	57	30	71
UBS PALMARES	78	102	23	12
UBS SANTO AFONSO	184	98	17	66
UBS SÃO FRANCISCO XAVIER	1	22	45	30

SEGUE ABAIXO OS NÚMEROS DE PRÉ-NATAL REALIZADOS NO PRIMEIRO QUADRIMESTRE DE 2023

PRÉ-NATAL	Jan	Fev	Mar	Abr
UBS URBANO	17	20	17	18
UBS LAGOA NOVA	7	7	5	2
UBS PALMARES	10	17	10	6
UBS SANTO AFONSO	9	21	7	14
UBS SÃO FRANCISCO XAVIER	1	4	4	8



SITUAÇÃO DO TERRITÓRIO DE ABRANGÊNCIA

Todos os dados estão de acordo com o PEC/ESUS e contabilizado pelo SISAB (Sistema de Informação em Saúde para Atenção Básica) que é o sistema utilizado pelas Estratégias de Saúde da Família, para cadastramento e atendimento (prontuário) a população.

RELATÓRIO CONSOLIDADO DA SITUAÇÃO DO TERRITÓRIO

RESUMO DO CADASTRO

Descrição	Total no território	Recusa do cadastro
Usuários	10453	5
Domicílios	5995	5
Famílias	3064	-
Outros tipos de imóveis	429	0

SITUAÇÃO DE RUA

Descrição	Qty.
Cidadão em situação de rua	25
Tempo na rua	
Menos de 6 meses	0
6 a 12 meses	0
1 a 5 anos	0
Mais de 5 anos	0
Com referência familiar	11
Recebe algum benefício	2

PESSOAS COM DEFICIÊNCIA

Descrição	Qty.
Auditiva	41
Física	175
Intelectual / Cognitiva	81
Outras	54
Visual	78

SITUAÇÃO SÓCIO-DEMOGRÁFICA

Faixa etária	Masc.	Fem.	Total
Menos de 01 ano	41	31	72
01 ano	57	48	105
02 anos	59	59	118
03 anos	67	63	130
04 anos	61	74	135
05 a 09 anos	360	359	719
10 a 14 anos	407	376	783
15 a 19 anos	417	395	812
20 a 24 anos	318	297	615
25 a 29 anos	300	336	636
30 a 34 anos	288	312	600
35 a 39 anos	352	359	711
40 a 44 anos	395	471	866
45 a 49 anos	393	395	788
50 a 54 anos	402	358	760
55 a 59 anos	373	306	679
60 a 64 anos	339	283	622
65 a 69 anos	265	223	488
70 a 74 anos	190	147	337
75 a 79 anos	123	106	229
80 anos ou mais	119	129	248
Total geral	5326	5127	10453



Situações de Saúde Auto Referi

Condições / Situações de saúde gerais

Descrição	Sim
Está acamado	23
Está com hanseníase	9
Está com tuberculose	2
Está domiciliado	85
Está fumante	480
Está gestante	64
Faz uso de álcool	231
Faz uso de outras drogas	21
Tem diabetes	431
Tem hipertensão arterial	1511
Tem ou teve câncer	85
Teve AVC / derrame	80



DESCRIÇÃO DE PROCEDIMENTOS REALIZADOS

Nas tabelas abaixo estão descritos em maioria os procedimentos realizados dentro das unidades do primeiro quadrimestre de 2023, por profissionais de nível médio e superior que compõem a estratégia de saúde da família

PROCEDIMENTOS REALIZADOS

Procedimentos	total
Glicemia Capilar	470
Admi. Medicamentos	3947
Aval Antropométrica	2613
Afer Pressão Arterial	3734
Afer Temperatura	3175
Retirada de Pontos	20
Curativo	25



PROCEDIMENTOS REALIZADOS POR MÉDICO OU ENFERMEIRO

Vitamina A	52
Triagem Neonatal	18
Cateterismo Vesical	2
Pré-natal	200
Citopatológico	55
Teste Rápido	52
Teste Rápido COVID	150
Puericultura	58
Cons Puerperal	16



ATENDIMENTOS REALIZADOS NAS UNIDADES DE MODO GERAL (MÉDICO, ENFERMEIROS E TÉCNICOS DE ENFERMAGEM):

Relatório de atendimento individual

Unidade de saúde	01/2023	02/2023	03/2023	04/2023	Total
ESF Lagoa Nova Theobroma	176	57	30	133	396
ESF Palmares do Oeste Theobroma	78	298	215	225	816
ESF Santo Afonso Theobroma	269	268	202	275	1.014
ESF Urbano	576	463	520	561	2.120
Total geral:	1.099	1.086	967	1.194	4.346

	01/2023	02/2023	03/2023	04/2023	total
ESF São Francisco Xavier:	1	93	100	99	293



PREFEITURA MUNICIPAL DE THEOBROMA
SECRETARIA MUNICIPAL DE SAÚDE



TOTAL DE MARCADORES DE CONSUMO ALIMENTAR REALIZADOS NAS UNIDADES:

Relatório de marcadores de consumo alimentar -

Unidade de saúde	01/2023	02/2023	03/2023	04/2023	Total
ESF Lagoa Nova Theobroma	106	178	230	245	759
ESF Palmares do Oeste Theobroma	111	172	67	28	378
ESF Santo Afonso Theobroma	207	310	75	2	594
ESF Sao Francisco Xavier Theobroma	15	128	38	62	243
ESF Urbano	552	636	633	474	2.295
Total geral:	991	1.424	1.043	811	4.269

UNIDADE BÁSICA DE SAÚDE JOSÉ JULIÃO DE SOUZA (URBANA)

Compreende da RO 464 a partir da Ponte Toquefone, até a LH 603 km 20. Da LH 605 da ponte do Toquefone até a RO 133 Km 31 e Zona Urbana do Município.

A equipe Multiprofissional atual: Médica:

Enfermeira: Welma Karina da Fonsêca Soares Leite

Técnica Enfermagem: Rosemari da Costa Rafael

Recepção: Glairislaine Barbosa dos Santos

Limpeza: Maria Francisca Gomes da Silva

ACS: Gerson Francisco Rodrigues

ACS: Pablicia da Silva bortolozo

ACS: Hosilene Aparecida de Souza

ACS: Anita Mercês dos Santos

ACS: Luciana de Jesus Dias

ACS: Rosilene Rodrigues de Moraes

ACS: Rosilene da Silva Tomé Vasconcelos

ACS: Jefferson de Sousa Santos ACS: Rosangela Paes Piola

ACS: Patrícia Amaro Ricardo

ACS: João Batista Gomes



AÇÕES:

PROGRAMA SAUDE NA ESCOLA

O Programa Saúde na Escola (PSE) é uma iniciativa intersetorial dos Ministérios da Saúde e da Educação que tem a finalidade de contribuir para o pleno desenvolvimento dos estudantes da rede pública de ensino da educação básica, por meio da articulação entre os profissionais de saúde da Atenção Primária e dos profissionais da educação. Dessa forma, as políticas de saúde e educação voltadas às crianças, adolescentes, jovens e adultos da educação básica pública brasileira se unem para promover saúde e educação integral, fortalecendo as ações de enfrentamento de vulnerabilidades, ampliando o acesso aos serviços de saúde e contribuindo para a melhoria da qualidade de vida dos estudantes brasileiros. - TEMA: Covid e vírus Sincial respiratório para pais e funcionários do CMEI Jeremias Antero Dias:





PROJETO DE PLANIFICAÇÃO DA ATENÇÃO EM SAÚDE

A Planificação da Atenção à Saúde reúne um conjunto de ações educacionais voltadas para o desenvolvimento de competências de conhecimento, habilidade e atitude necessárias para a organização e qualificação dos processos assistenciais.

Permite desenvolver a competência das equipes para o planejamento e organização da atenção à saúde com foco nas necessidades dos usuários sob a sua responsabilidade, baseando-se em diretrizes clínicas, de acordo com o Modelo de Atenção às Condições Crônicas

- TEMA: Reunião do Grupo condutor da Planificação da Atenção em Saúde





PREFEITURA MUNICIPAL DE THEOBROMA
SECRETARIA MUNICIPAL DE SAÚDE



- TEMA: Tutoria Presencial em Theobroma da Planificação da Atenção em Saúde, com participação dos Municípios de Vale do Anari e Governador Jorge Teixeira





PARTICIPAÇÃO NA CONFERÊNCIA MUNICIPAL DOS DIREITOS DA CRIANÇA E DO ADOLESCENTE





**PREFEITURA MUNICIPAL DE THEOBROMA
SECRETARIA MUNICIPAL DE SAÚDE**



UNIDADE SÃO FRANCISCO XAVIER

EQUIPE DE MULTIPROFISSIONAIS

MARCILENE XAVIER DE SOUZA – ENFERMEIRA

DIDIMO DINIZ MALTEZO – MEDICO

EDNA MOREIRA DE ANDRADE – TEC DE ENFERMAGEM

AGNALDO PANDOLF OLIVEIRA – AGENTE E SAÚDE

ELIETE LUZ DE OLIVEIRA – AGENTE DE SAÚDE

ENIR DE PAULA MARIANO – AGENTE DE SAÚDE

GILCIMAR BORGES DA SILVA – AGENTE DE SAÚDE

ELISANDRA OLIVEIRA DE JESUS – AGENTE DE LIMPEZA



AÇÕES:

No dia 10 de março de 2023, foi realizado uma ação com vários atendimentos ao público na IGREJA SÃO CRISTOVAN em Theobroma - RO. Onde foi realizado palestra sobre a importância da mulher inserida no mercado de trabalho, foi realizado as ações de TESTE DE GLICEMIA CAPILAR, pela equipe da unidade de saúde são Francisco Xavier. Mês esse que comemora mês internacional da mulher.



No dia 23 de março de 2023 , foi realizado palestra na ESCOLA PAPA PAUL IV com o tema DENGUE , palestra essa ministrada pelo coordenador de endemias SILVANO e sua equipe , e pela enfermeira da unidade MARCILENE , onde falamos da importância da participação da população nas prevenções contra o mosquito , os cuidados com lixos e caixas de agua , vasos de plantas e etc ,foi também dito os sinais e sintomas da doença , e a importância de procurar tanto a unidade de saúde quanto o setor de endemias para orientações e métodos de contenção de proliferação da doença . Todos os alunos e professores da escola participaram



No dia 22 de março realizado reunião com os tutores da atenção básica e coordenadora da atenção básica, onde foi falado das metas a cumprir na planificação, falado do mapa territorial.





PREFEITURA MUNICIPAL DE THEOBROMA
SECRETARIA MUNICIPAL DE SAÚDE



No dia 29 de março foi realizado uma reunião com a equipe do estado abordado sobre planificação da atenção básica, onde os agentes de saúde e enfermeiros, técnico de enfermagem e toda a equipe da unidade realizou tarefas e apresentações sobre a estratificação e abordado também as dificuldades no dia a dia.





UNIDADE BÁSICA DE SAÚDE SANTO AFONSO

OBJETIVO A Atenção Básica caracteriza-se por um conjunto de ações de saúde, no âmbito individual e coletivo, que abrangem a promoção e a proteção da saúde, a prevenção de agravos, o diagnóstico, o tratamento, a reabilitação e a manutenção da saúde.

EQUIPE DE MULTIPROFISSIONAIS

- 1 Zeladora,
- 9 Agentes Comunitários De Saúde,
- 1 Técnica De Enfermagem,
- 1 Diretora,
- 1 Enfermeira,
- 1 Médico.

NÚMEROS DE ATENDIMENTOS MÉDICOS E DE ENFERMAGEM REALIZADOS NO PRIMEIRO QUADRIMESTRES DE 2023:

UBS SANTO AFONSO 1º QUADRIMESTRE					
ATENDIMENTOS MÉDICO	JAN	FEV	MAR	ABRIL	
MÉDICO	85	164	174	207	
TOTAL GERAL					630

UBS SANTO AFONSO 1º QUADRIMESTRE					
ATENDIMENTOS ENFERMEIRA	JAN	FEV	MAR	ABRIL	
ENFERMEIRA	184	98	17	83	
TOTAL GERAL					382



PREFEITURA MUNICIPAL DE THEOBROMA
SECRETARIA MUNICIPAL DE SAÚDE



UBS SANTO AFONSO 1º QUADRIMESTRE				
ATENDIMENTOS REALIZADOS NA UBS SANTO AFONSO 1º QUADRIMESTRE				
	JAN	FEV	MAR	ABRIL
TOTAL DE ATENDIMENTOS POR MÊS	269	262	191	290
TOTAL GERAL QUADRIMESTRAL	1.012			

NÚMEROS DE PRÉ-NATAL REALIZADOS NO PRIMEIRO QUADRIMESTRES DE 2023:

UBS SANTO AFONSO	2023			
	JAN	FEV	MAR	ABRIL
PRÉ NATAL	08	08	09	10
TOTAL GERAL	10			

SEGUE ABAIXO OS NÚMEROS DE VISITAS DOMICILIARES REALIZADAS NO PRIMEIRO QUADRIMESTRES DE 2023:

UBS SANTO AFONSO	2023			
	JAN	FEV	MAR	ABRIL
VISITA DOMICILIAR	04	05	13	09
TOTAL GERAL	31			



PREFEITURA MUNICIPAL DE THEOBROMA
SECRETARIA MUNICIPAL DE SAÚDE



NÚMEROS DE ATIVIDADES COLETIVAS REALIZADAS NO PRIMEIRO QUADRIMESTRES DE 2023:

HIPERTENSOS E DIABÉTICOS	2023				TOTAL
	JAN	FEV	MAR	ABRIL	
CONSULTAS HIPERTENSOS	10	46	38	37	131
CONSULTAS DIABÉTICOS	5	16	15	22	58
TOTAL PARCIAL					
TOTAL GERAL					189

QUANTITATIVO DE ATENDIMENTOS A FAIXA ETÁRIA REALIZADAS PRIMEIRO QUADRIMESTRES DE 2023:

Faixa etária	JAN	FEV	MAR	ABRIL
Menos de 01 ano	8	3	2	1
01 ano	7	4	0	0
02 anos	3	6	1	2
03 anos	5	6	4	0
04 anos	2	2	1	2
05 a 09 anos	12	16	9	11
10 a 14 anos	15	8	19	9
15 a 19 anos	17	10	7	6
20 a 24 anos	12	16	13	2
25 a 29 anos	5	9	6	0
30 a 34 anos	10	17	9	3
35 a 39 anos	15	15	7	12
40 a 44 anos	34	23	15	22
45 a 49 anos	32	23	20	23
50 a 54 anos	24	20	15	21
55 a 59 anos	9	24	23	22
60 a 64 anos	19	21	15	14
65 a 69 anos	16	16	15	14
70 a 74 anos	13	7	10	17
75 a 79 anos	5	10	7	7
80 anos ou mais	6	12	4	19
TOTAL	269	268	202	207



CAMPANHAS JANEIRO BRANCO





PALESTRA PREVENÇÃO COM PACERIA EPIDEMIOLOGIA PSE





Visitas domiciliares

A visitas domiciliares são acompanhadas pelo MÉDICO DR RONDINELE, Enfermeira MARCIA, Técnica de Enfermagem SILVANI e os agentes comunitários





PREFEITURA MUNICIPAL DE THEOBROMA
SECRETARIA MUNICIPAL DE SAÚDE











PREFEITURA MUNICIPAL DE THEOBROMA
SECRETARIA MUNICIPAL DE SAÚDE





UNIDADE BÁSICA DE SAÚDE PALMARES

Território de Abrangência Compreende: Vila Palmares, ao Travessão C-58, Assentamento Rio Branco Estrada 05, Estradas 02, 03, 06, 08, C50, C-62, C-64 E C-68, 603, TRAVESSÃO C-54, Cascalheira, Expansão, Projeto de Assentamento Santa Catarina, C-50, 12 de OUTUBRO, 04 e Manoel Ribeiro, Assentamento Primavera. Equipe A equipe Multiprofissional atual: Médica: Daniele Aparecida Lazarin Valenzuela Enfermeira: Luana Graças da Silva Ramos Técnicas Enfermagem: Helena Maria Fernandes, Maria Aparecida da Cunha Domingues, Vanessa da Penha Uneida, Juiana Bissoli Matedi DIREÇÃO: Juliana Bissololi e Balbino. Recepção: Marilene Limpeza/cozinha: Francisdalva e Cristina Trintade ACS: Angelita da Silva Nascimento Costa ACS: Sirley Machado de Souza ACS: José Abel Pinheiro ACS: Viviane Glória de Souza Betti ACS: Ironilce de Fatima da Silva ACS: Selma Gomes Batista Valerio ACS: Eni de Souza Claudino Domingos ACS: Jose Carlos de Almeida de Oliveira ACS: Vanusa Batista Cutz ACS: Eloana Santos da Silva Amaral

AGENDAMENTOS POR DEMANDA ESPONTÂNEA E AGENDAMENTOS





PREFEITURA MUNICIPAL DE THEOBROMA
SECRETARIA MUNICIPAL DE SAÚDE



FARMÁCIA DA UNIDADE DE PALMARES DO OESTE






ODONTOLÓGICO



CONSULTA MÉDICA

CONSULTA DE ENFERMAGEM





COORDENADOR DE ENDEMIAS SILVANO RAFAEL PEREIRA

OBJETIVOS DO PROGRAMA

Definir conjunto de ações integradas para a prevenção e controle da dengue e Malária para permitir a identificação e controle do vetor *Aedes aegypti* (Febre amarela, Dengue, Zika e Chikungunya) e anofelino (Malária) dos casos suspeitos e confirmados dessas Doenças, assim como evitar óbitos pela doença.

ORGANIZAÇÃO E DESENHO DAS AÇÕES DO CONTROLE DO AEDES

O Município de Theobroma foi dividido 09 Localidades (Setor 01, Setor 02, Setor 03, Setor 04, Setor 05, Setor 06, Palmares d' Oeste, Cachoeirinha, Travessão 10) totalizando 2.506 Imóveis onde serão visitadas em Ciclos Bimestrais Preconizado pelo Ministério da saúde, com objetivo de realizar 06/Ciclos /Anos, e 19 P.E (Pontos Estratégicos) que serão Visitados em Ciclos Quinzenais com Objetivo de Realizar 24/Ciclos/Anos.

Realizado

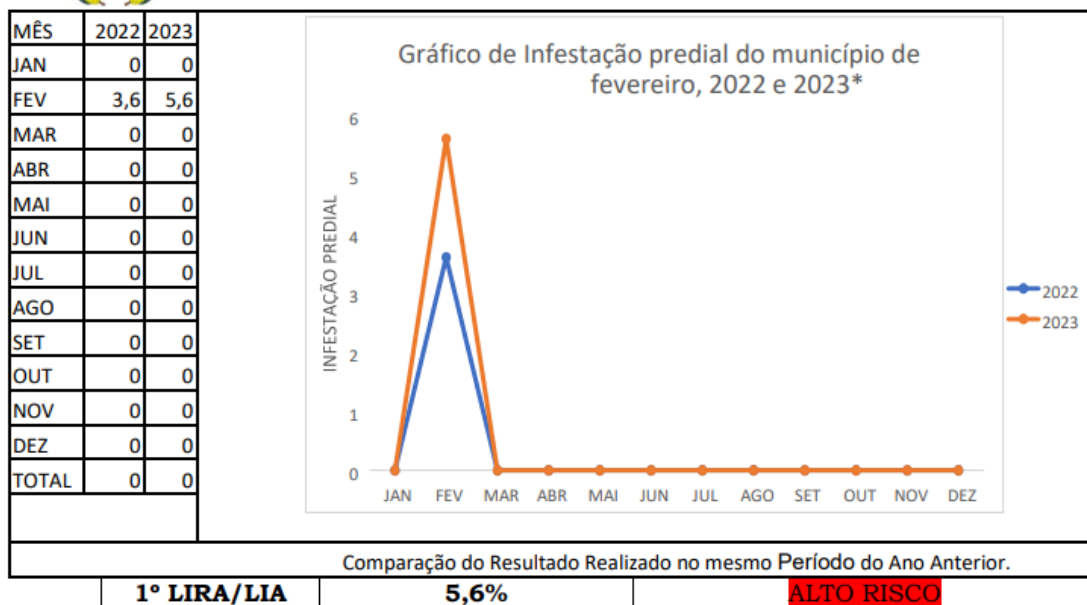
CICLO	PROGRAMADA	REALIZADO	%
1º (janeiro e fevereiro)	2.506	2.518	100
2º (março e abril)	2.506	2.516	100

Levantamento de índice rápido (lia)

Destacamos que a realização do LIRAA/LIA (Levantamento de Índice Rápido para *Aedes aegypti*) tem como objetivo gerar informações capazes de aumentar a eficácia das ações de controle vetorial, preconizado pelo ministério da saúde recomendando a realização de 4 ciclos levando em consideração os seguintes indicadores:



IIP (%)	Classificação
< 1	Satisfatório
1 – 3,9	Alerta
> 3,9	Risco



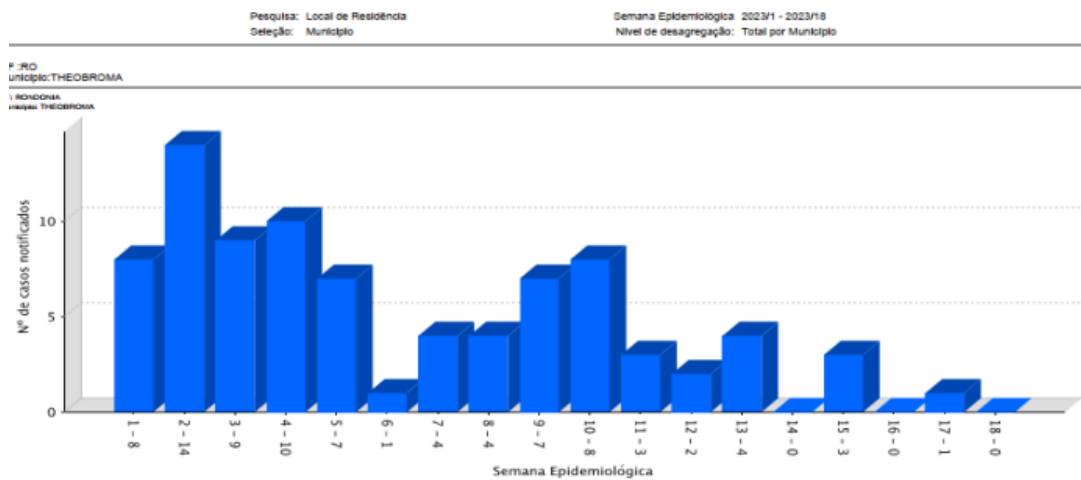
A maior problemática encontrada foi depósito tipo D2 (lixo doméstico) com um percentual de 90,5%.

Casos positivos de dengue

EXAMES	NOTIFICADOS	CONFIRMADO
DENGUE	85	85



Distribuição dos casos por semana epidemiológica



Ações de combate á dengue Bloqueio em todos os casos confirmado de dengue com equipamento costal uvv.







Ações de promoção em saúde sobre dengue nas escolas Cmei jeremias anteros dias Data 09/03/2023





PREFEITURA MUNICIPAL DE THEOBROMA
SECRETARIA MUNICIPAL DE SAÚDE



Programa de Combate a Malaria

O Plano Municipal de Combate da Malária para o exercício de 2023, visa assegurar o controle da doença no município, de forma que evite a sua reintrodução, visto que nos últimos três anos mantemos nosso objetivo de Médio risco para Baixo risco. – Meta Epidemiológica: Manter e/ou reduzir o indicador 7 onde pactuamos 4 casos de malária (Autóctone) anual em até % (3 casos) Índice Parasitário – IPA em relação ao ano anterior.

TOTAL	EXAMES		
	AUTÓCTONE	IMPORTADA	NEGATIVO
25	00	01	24

MÊS	2022	2023
JAN	1	0
FEV	0	0
MAR	0	0
ABR	1	0
MAI	1	0
JUN	0	0
JUL	0	0
AGO	1	0
SET	0	0
OUT	0	0
NOV	0	0
DEZ	0	0
TOTAL	4	0





IMUNIZAÇÃO

EQUIPE

Coordenadora de Imunização

Katia Regina Felício Souza Diaz

Vacinadora

Elizete da Silva Custódio Sônia Maria Pelosato

INTRODUÇÃO

A imunização é o meio de prover proteção específica contra a maioria dos patógenos nocivos, e vale ressaltar que o sistema imune tem a capacidade de se lembrar das ameaças já combatidas, por isso, sempre que os mesmos agentes infecciosos entram em contato com nosso organismo, o complexo processo de proteção é reativado. Em alguns casos, a memória imunológica é tão eficiente que não deixa uma doença ocorrer mais de uma vez na mesma pessoa. Isso acontece, por exemplo, quando contraímos sarampo ou catapora (varicela) ou quando nos vacinamos contra essas doenças. A vacinação é um meio de se adquirir imunidade ativa, não contraindo uma doença infecciosa. A imunização ativa ocorre quando o sistema imune do indivíduo, ao entrar em contato com uma substância estranha ao organismo ou micro-organismos, responde produzindo anticorpos e ativando células do sistema imunológico



Tabela: Demonstrativo das vacinas Administradas.

Vacinas 2023	Janeiro	Fever	Març	Abril	1º Quadr.
BCG	7	2	6		15
Hepatite A	10	4	8	4	26
Hepatite B (RN)	10	5	10		25
Rota Vírus	19	9	5	11	44
Pneumo	27	13	12	12	63
Meningo <1 ano	17	13	11	7	48
Penta	30	12	10	10	62
Tríplice viral	11	6	13	5	35
Tetra viral	0	0	0	0	0
Febre amarela	20	15	12	12	59
Pólio	44	23	15	15	97
Varicela	13	5	6	5	29
DTP 1 ano	15	12	6	6	39
DT	27	29	21	4	81
Hepatite B	29	27	23	21	100
Cobertura COVID-19	250	175	142	158	725

Fonte: Esus/2023, e dados preliminares disponíveis até Abril/2023.

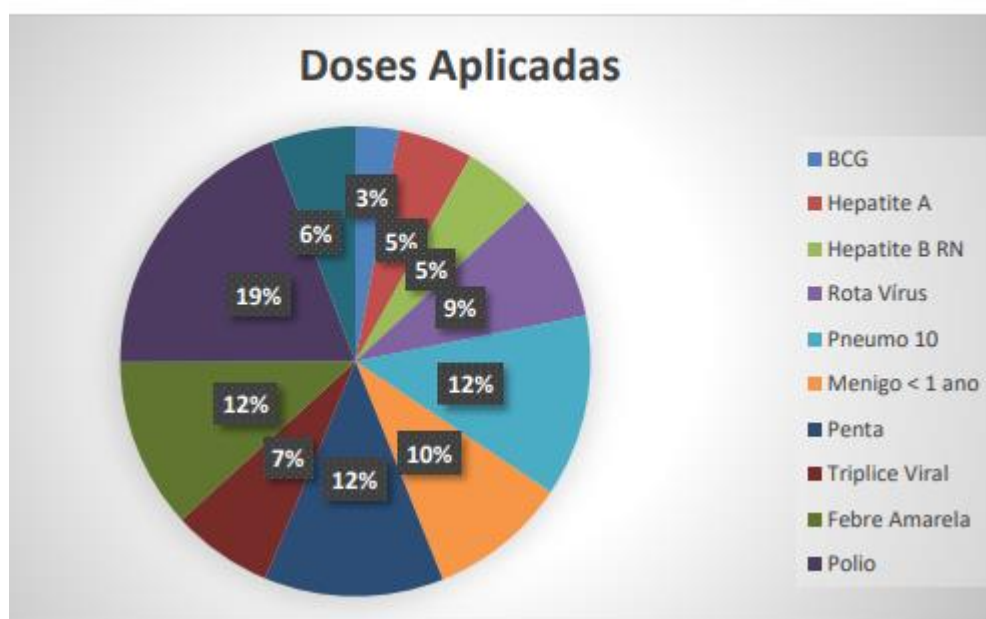
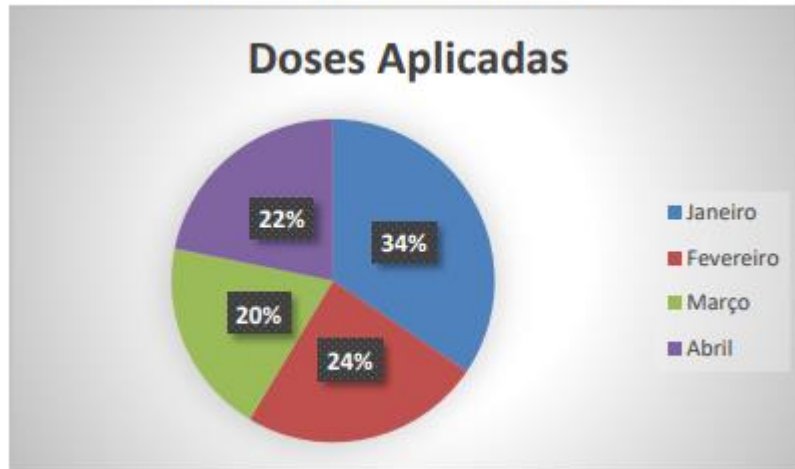




Gráfico - Doses aplicadas COVID-19



Fonte: SI-PNI/2023, dados preliminares disponíveis até abril/2023.

Vale salientar que foram aplicadas 725 doses de vacinas contra a COVID-19 até 28/04/2023.



Vacinação Itinerante nas Unidades de Saúde na zona rural e Palmares





PREFEITURA MUNICIPAL DE THEOBROMA
SECRETARIA MUNICIPAL DE SAÚDE



A equipe do setor de imunização do município de Theobroma esteve presente na capacitação dia 13 de Fevereiro de 2023 no município de Ji-Paraná, onde tivemos como objetivo principal discutir temas referentes á Campanha Nacional de Vacinação e reforço da vacina Bivalente contra covid 19.



Vacinação de Influenza na ação alusiva ao dia da mulher 10/03/2023





Hospital de Pequeno Porte Urgência e Emergência

Especialidades médica

<u>N.º</u>	<u>Especialidade</u>	<u>Como funciona:</u>	<u>VALORES</u>
01	Ortopedista	1x por semana (Agendado)	TOTAL 220
02	Ginecologista e Obstetra	1x por semana (Agendado)	TOTAL 160
03	Ultrassonografia a	1x por semana (Agendado)	TOTAL 212
04	Radiologia	Todos os dias	TOTAL 392
05	Ambulância (03)	Viagem P/ outro município	TOTAL 106
06	Atendimento Odontológico	06 x por semana (Agendado)	TOTAL 209

Regulação/Encaminhamentos

<u>N.º</u>	<u>Condição de saúde</u>	<u>Como funciona:</u>
01	Gestantes em trabalho de parto	Regulado via CRUE, encaminhadas para Hospital Municipal de Ji-Paraná.
02	Gestante em trabalho de parto prematuro ou alto risco	Regulado via CRUE, encaminhado para Maternidade do Hospital de Base DR. Ary Pinheiro.
03	Outras Urgências e Emergências	Regulado via CRUE, e de acordo com a necessidade do paciente e disponibilidade de vagas, são encaminhados para diversos hospitais como: Hospital Municipal de Ji-paraná, HEURO/Cacoal, Hospital Regional de Cacoal, Hospital e pronto socorro João Paulo II/Porto Velho.

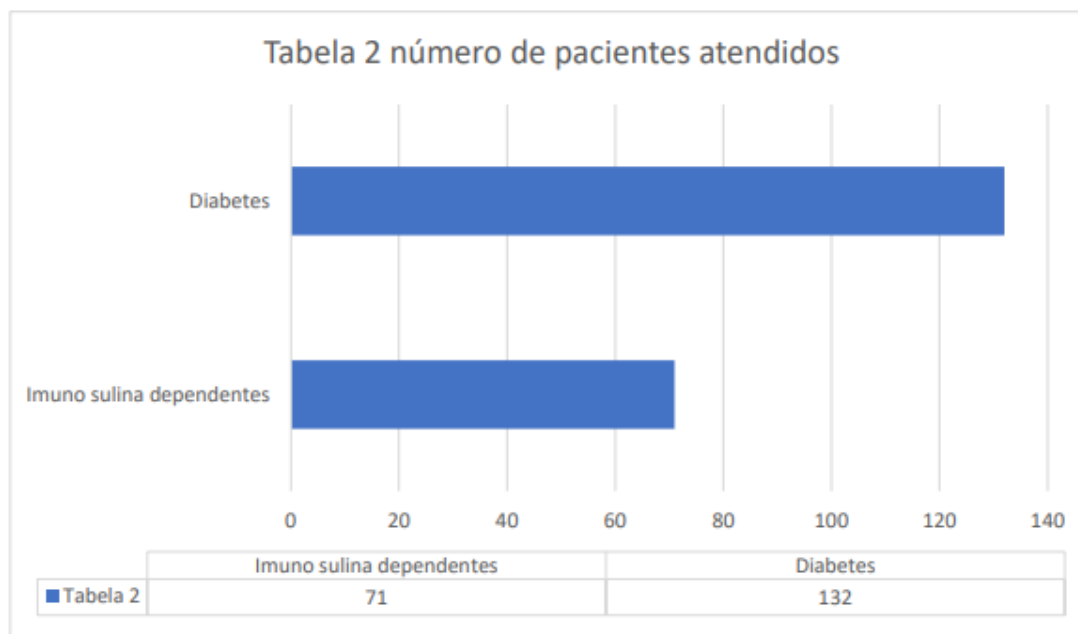
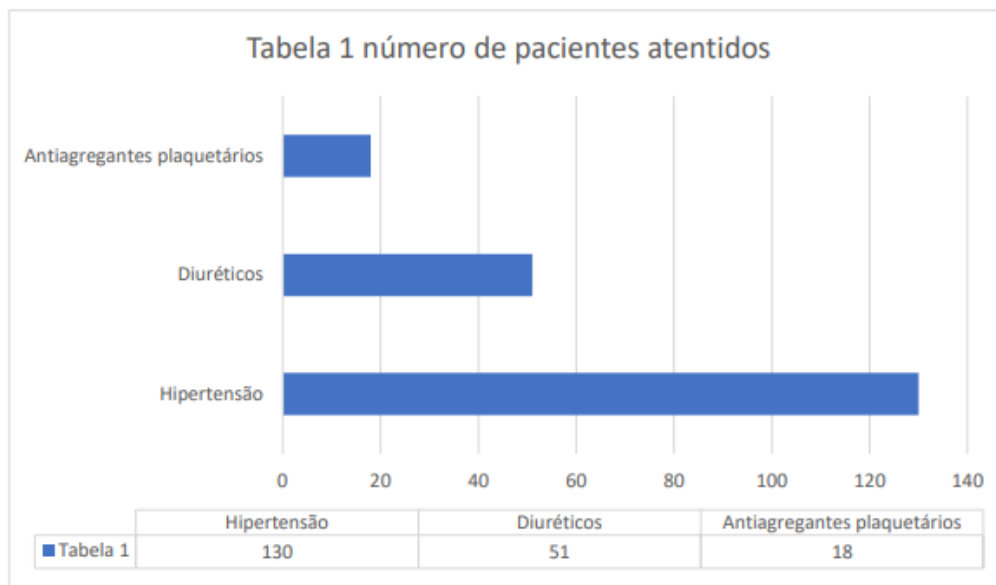


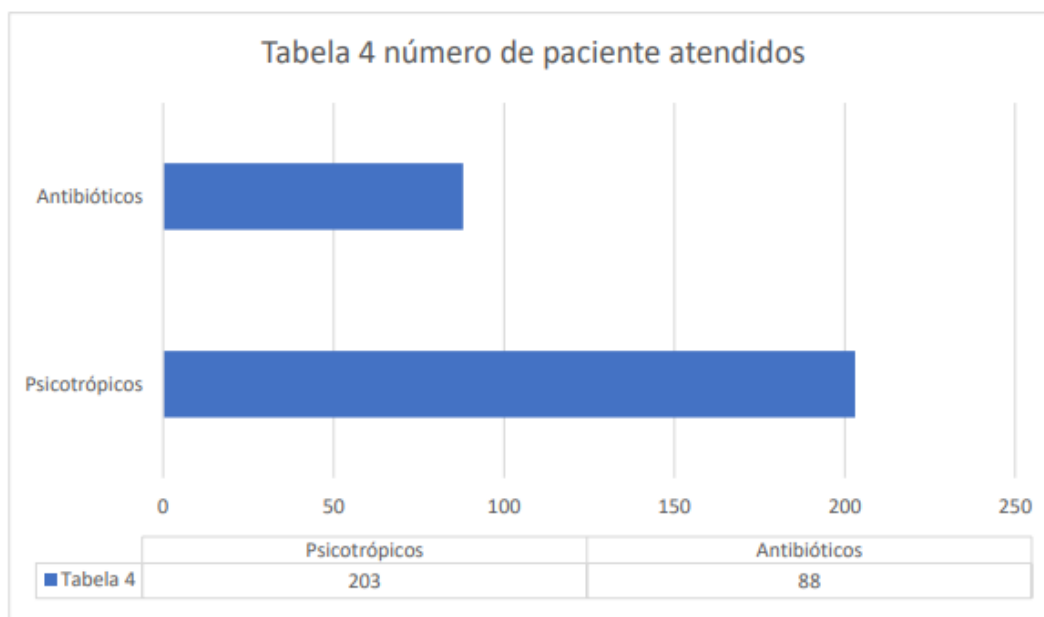
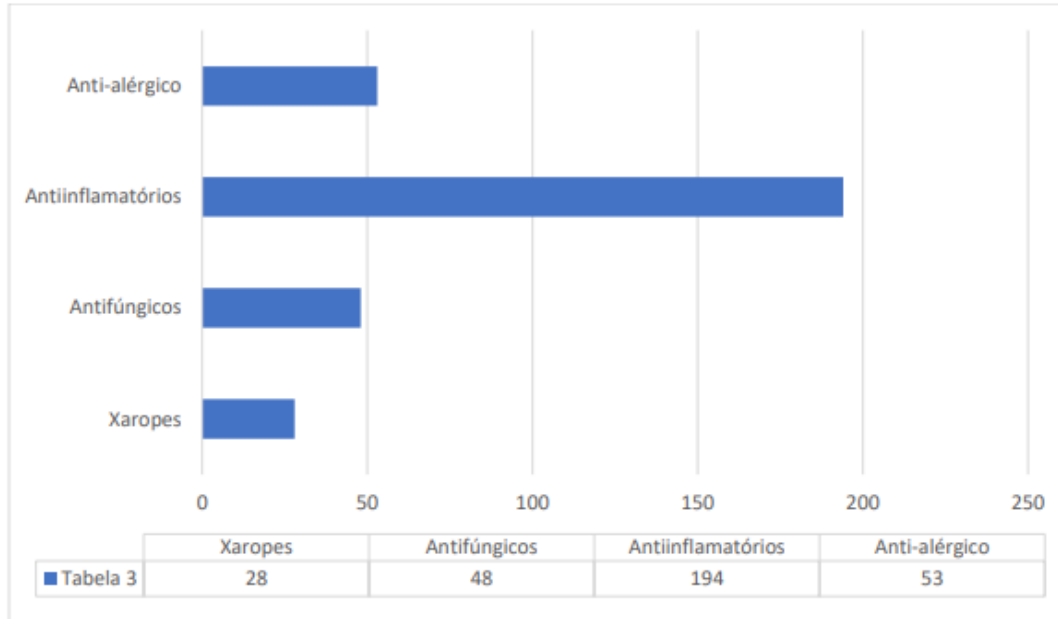
FARMÁCIA BÁSICA DE SAÚDE

FARMACÊUTICA RESPONSÁVEL PELA ATENÇÃO BÁSICA KEITTY SAMARA TOMÉ VASCONCELOS

A Atenção e Assistência Farmacêutica são práticas que englobam diversos aspectos do cuidado com a saúde da sociedade. Cada uma tem seu papel e importância na Farmácia, com processos e formas de orientações sobre o uso de medicamentos. Assim, ambas possuem conceitos próprios definidos em legislações.

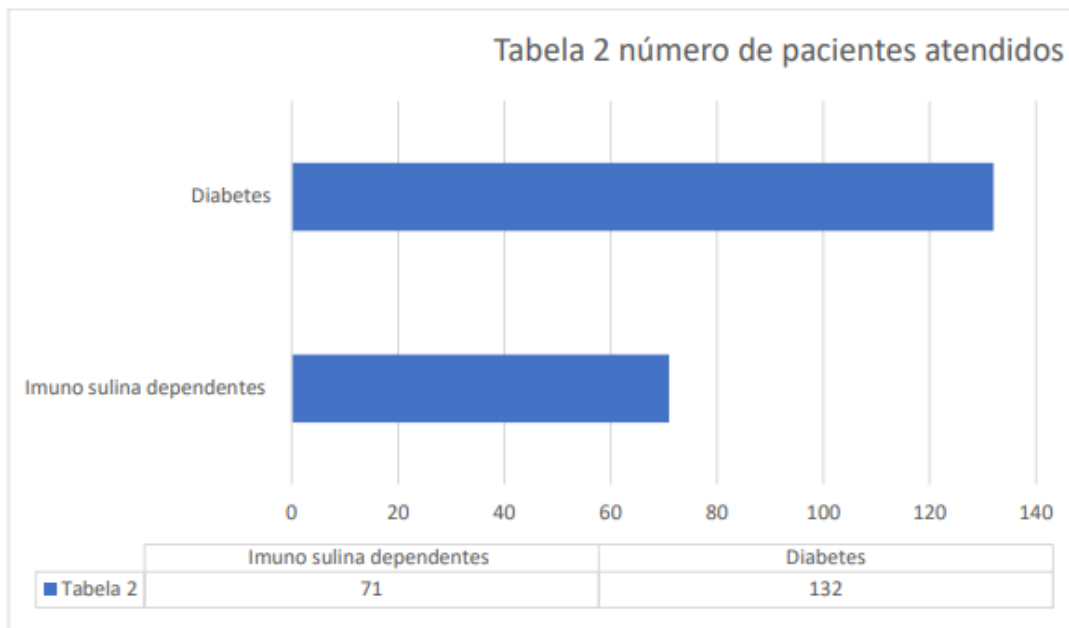
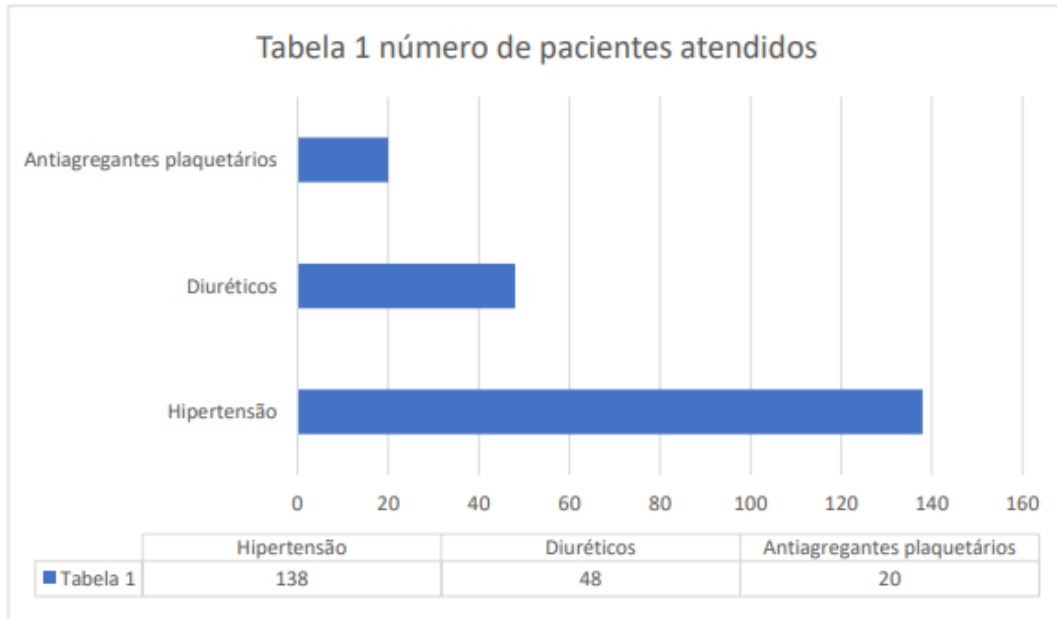
SEGUE ABAIXO OS NÚMEROS DE PACIENTES ATENDIDOS NO MÊS DE JANEIRO:

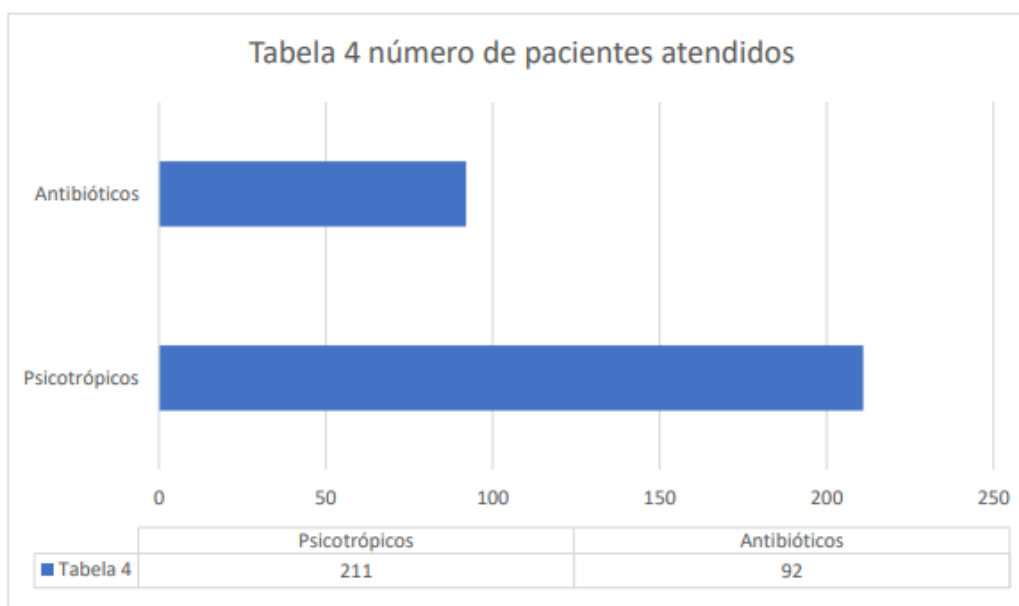
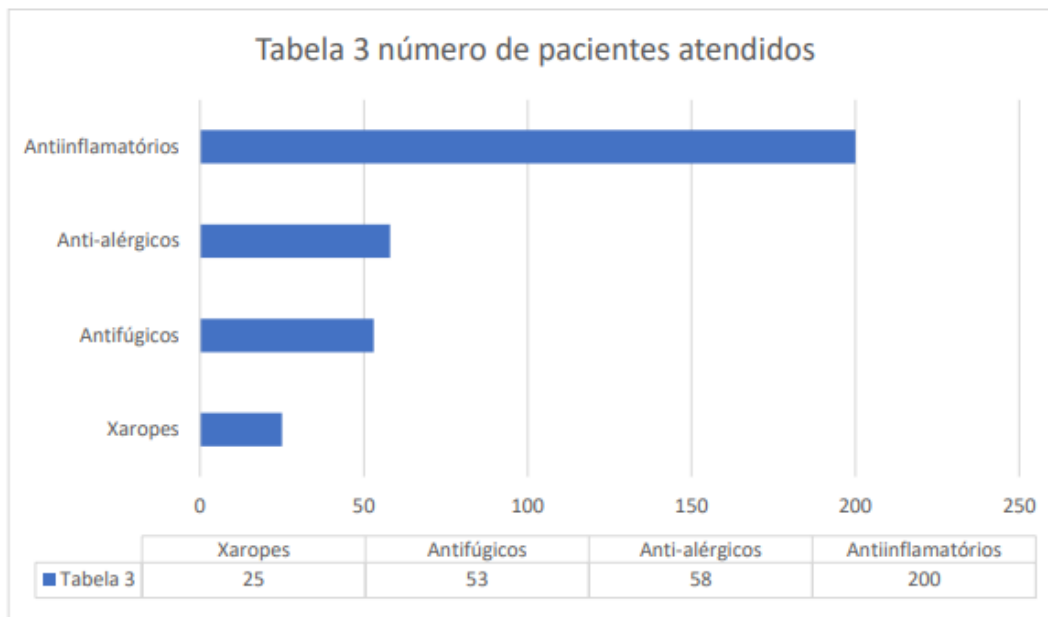






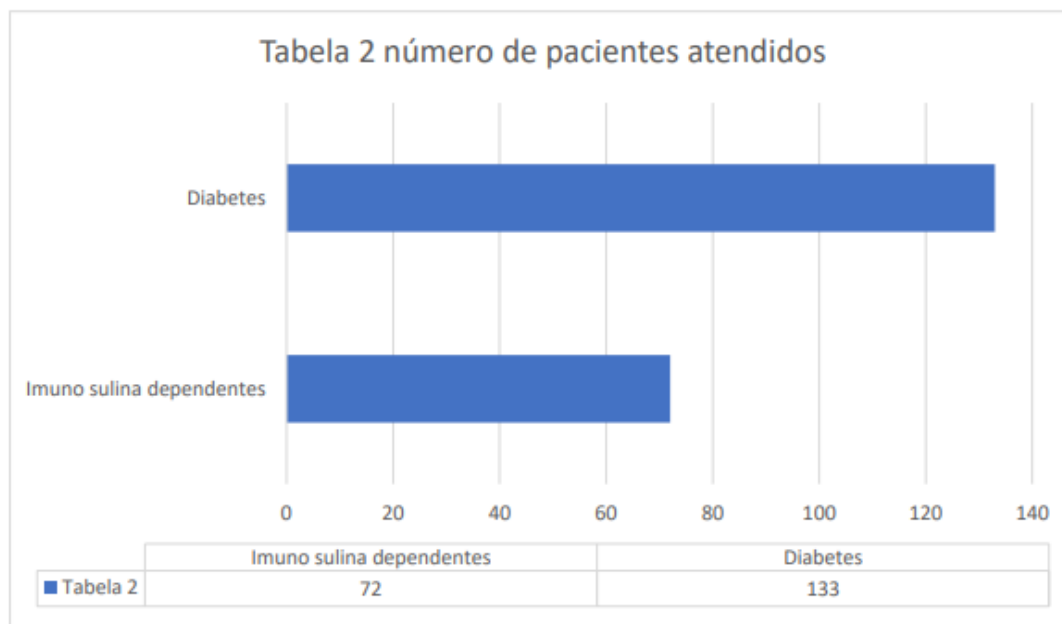
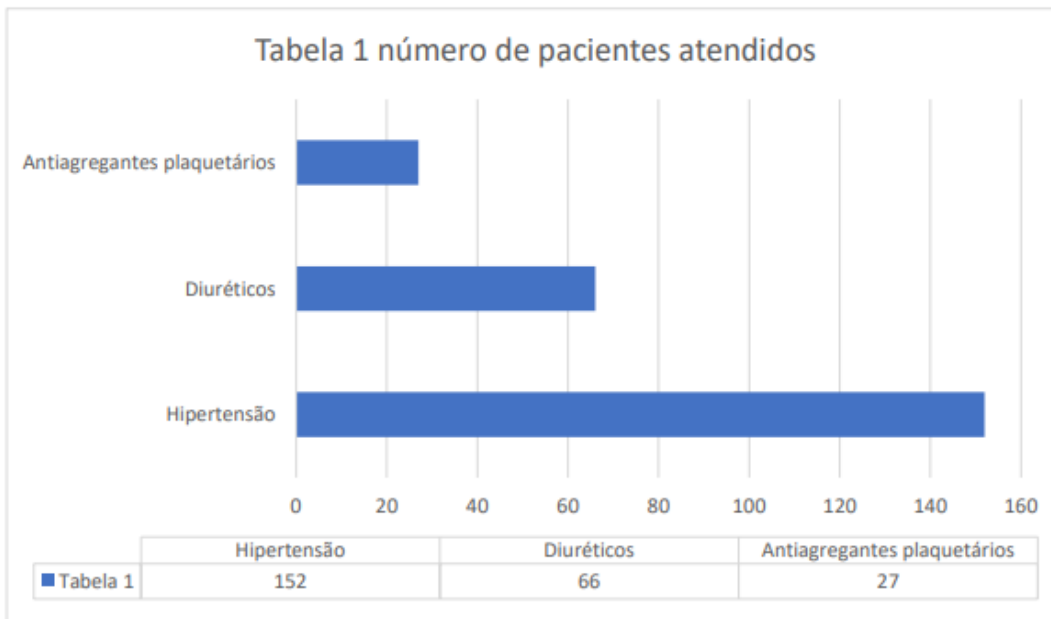
SEGUIE ABAIXO OS NÚMEROS DE PACIENTES ATENDIDOS NO MÊS DE FEVEREIRO:

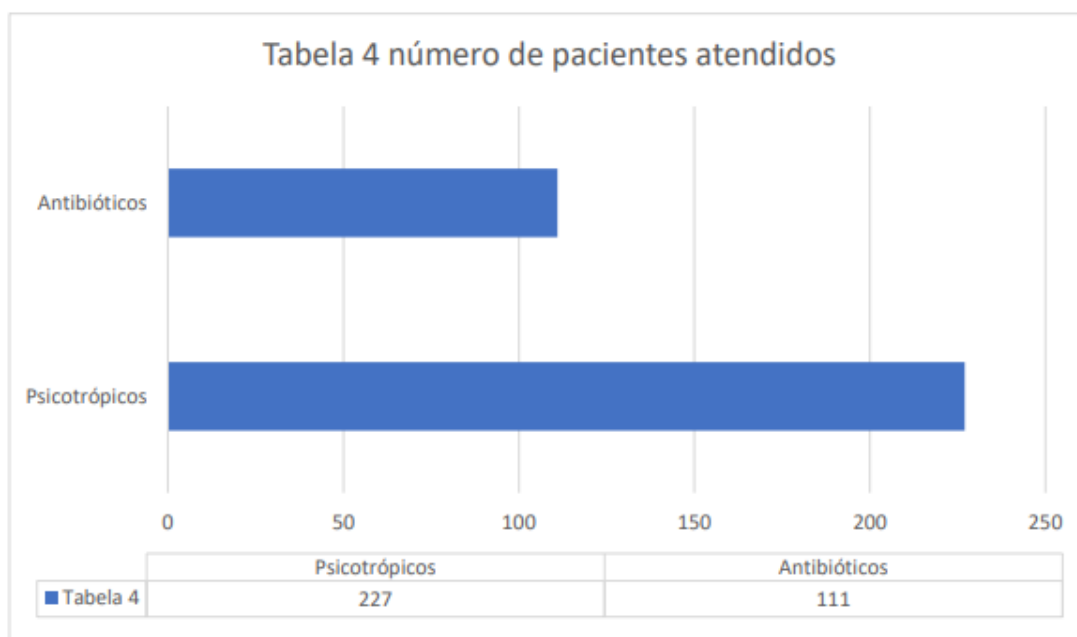
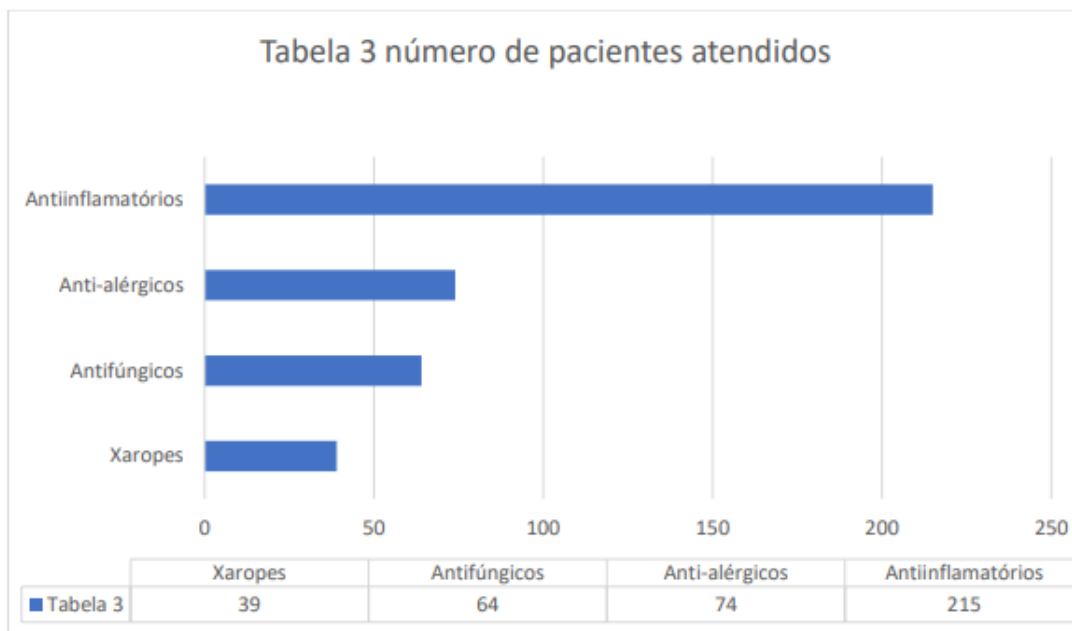






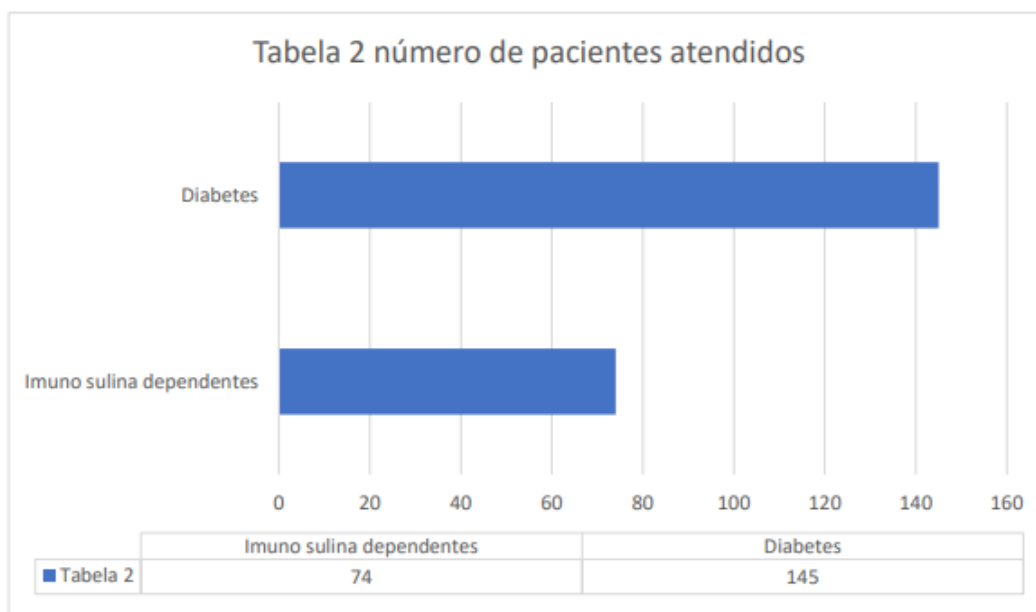
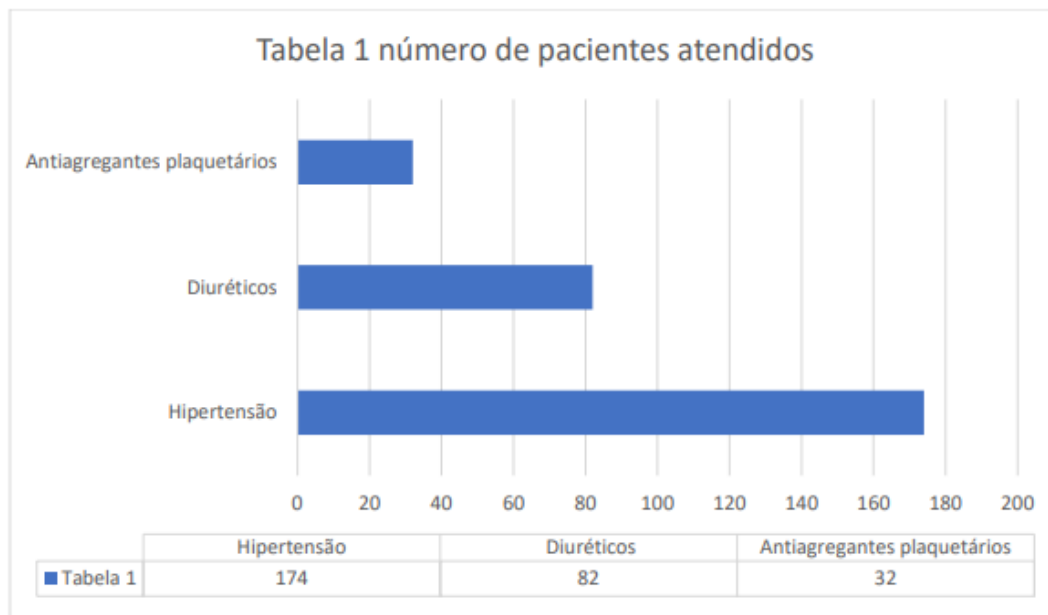
SEGUE ABAIXO OS NÚMEROS DE PACIENTES ATENDIDOS NO MÊS DE MARÇO:

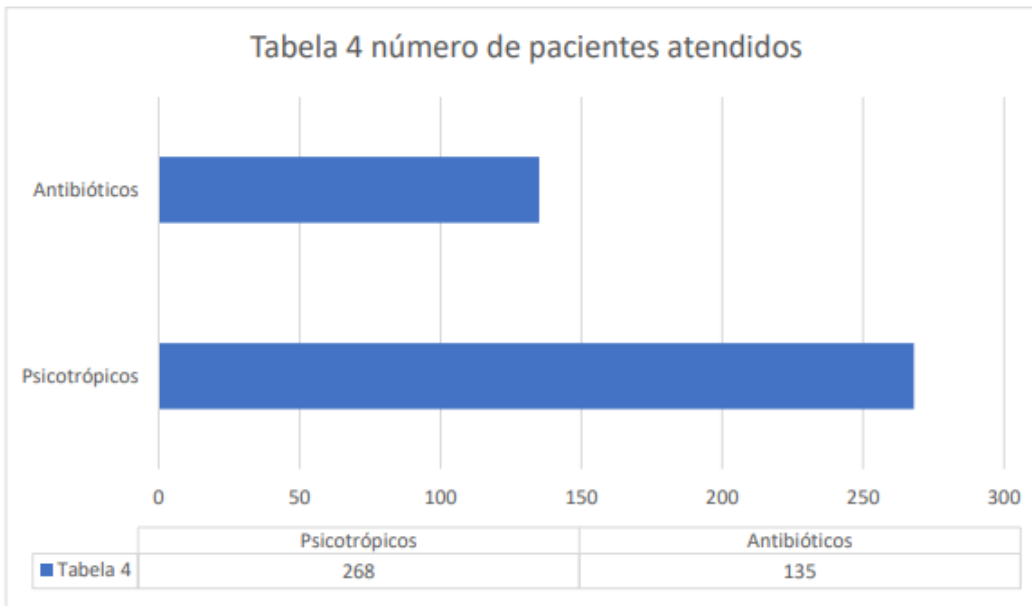
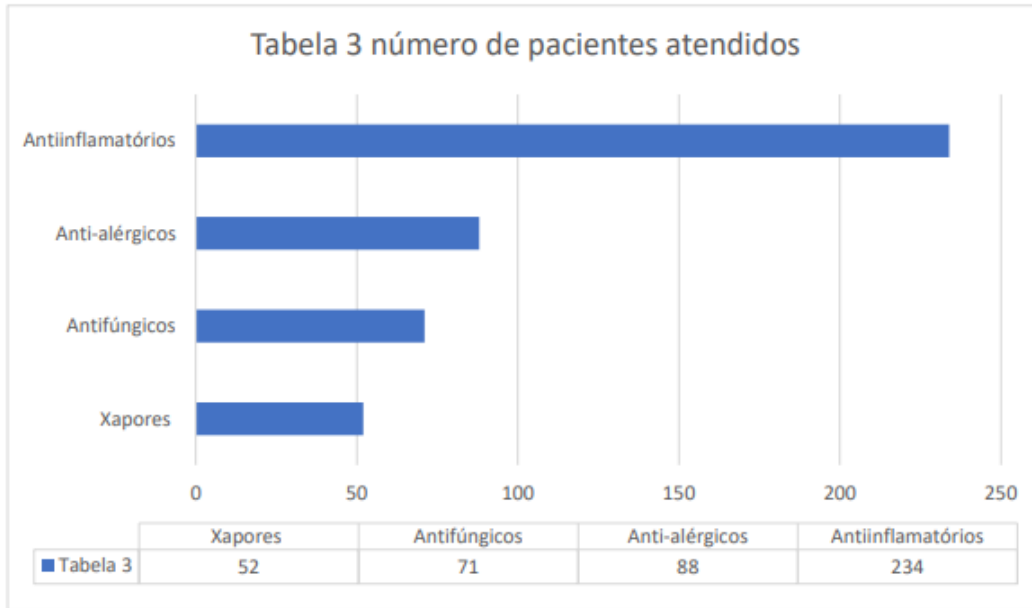






SEGUE ABAIXO OS NÚMEROS DE PACIENTES ATENDIDOS NO MÊS DE ABRIL:







ATENDIMENTOS PSICOSSOCIAL

PSICÓLOGA LAIS CRISTINA FELIX FERNANDES

O papel do Psicólogo em uma Unidade Básica de Saúde tem como proposta oferecer uma importante contribuição na compreensão contextualizada e integral das pessoas, familiares e toda a comunidade assistida. A participação do psicólogo na Unidade Básica de Saúde, não está restrita apenas a atendimentos clínicos, vai além disso, pois o profissional pode realizar muitas atividades, como grupos dos mais variados tipos, reuniões com escolas e outros profissionais, bem como participar na manutenção para uma boa relação entre os colegas da instituição. Com isso é possível destacar, a importância da atuação do psicólogo, para que a sua participação não seja limitada apenas em um processo de “cura” ou individualizante, mas que abrange ações como já citadas acima, que promovam a autonomia, conscientização, emponderamento, visando uma transformação social da comunidade.



PREFEITURA MUNICIPAL DE THEOBROMA
SECRETARIA MUNICIPAL DE SAÚDE



SEGUE ABAIXO OS NÚMEROS DE PACIENTES ATENDIDOS NO PRIMEIRO QUADRIMESTRE SENDO OS MESES DE JANEIRO, FEVEREIRO, MARÇO E ABRIL.

Relatório de atendimento individual

Sexo

Descrição	Quantidade
Masculino	89
Feminino	165
Não informado	0
Total:	254

Faixa etária

Descrição	Masculino	Feminino	N. Inf	Total
Menos de 01 ano	0	0	0	0
01 ano	0	0	0	0
02 anos	0	1	0	1
03 anos	0	0	0	0
04 anos	0	3	0	3
05 a 09 anos	47	18	0	65
10 a 14 anos	12	43	0	55
15 a 19 anos	11	34	0	45
20 a 24 anos	1	8	0	9
25 a 29 anos	2	11	0	13
30 a 34 anos	1	12	0	13
35 a 39 anos	2	9	0	11
40 a 44 anos	6	6	0	12
45 a 49 anos	2	5	0	7
50 a 54 anos	0	1	0	1
55 a 59 anos	0	6	0	6
60 a 64 anos	4	0	0	4
65 a 69 anos	1	4	0	5
70 a 74 anos	0	1	0	1
75 a 79 anos	0	2	0	2
80 anos ou mais	0	1	0	1
Não informado	0	0	0	0
Total:	89	165	0	254

Conduta / Desfecho

Descrição	Quantidade
Retorno para consulta agendada	0
Retorno para cuidado continuado / programado	248
Agendamento para grupos	0
Agendamento para NASF	0
Alta do episódio	6
Não informado	0
Total:	254

Problemas / Condições avaliadas - Outros CIAP2

Descrição	Quantidade
A97 - SEM DOENÇA	8
P01 - SENSÇÃO DE ANSIEDADE/NERVOSISMO/TENSÃO	110
P02 - REAÇÃO AGUDA AO ESTRESSE	2
P03 - TRISTEZA/ SENSÇÃO DE DEPRESSÃO	34
P20 - ALTERAÇÕES DA MEMÓRIA	1
P22 - SINAIS/SINTOMAS RELACIONADOS AO COMPORTAMENTO DA CRIANÇA	83
P24 - DIFICULDADES ESPECÍFICAS DE APRENDIZAGEM	1
W13 - ESTERILIZAÇÃO	14
Y13 - ESTERILIZAÇÃO MASCULINA	1
Total:	254



AÇÕES REALIZADAS

MARÇO: PARTICIPAÇÃO NA PLANIFICAÇÃO

Foi realizado a planificação onde participaram medicos, enfermeiros, tecnicos de enfermagem, psicologo, agente de saude, assistente social.





MARÇO: PARTICIPAÇÃO NA CONFERENCIA MUNICIPAL DE SAUDE

Foi realizado palestras sobre variados temas e discussões em grupo sobre os eixos.





Fisioterapeuta Amanda

Esse relatório retrata a evolução dos trabalhos e atendimentos realizados nas unidades de saúde de Theobroma, dos discentes acerca das experiências vividas em seus respectivos Cursos, refletindo sobre a atuação de gestores, docentes, a turma, a estrutura, os aprendizados, as contribuições e as demandas ainda por serem atendidas.

A avaliação da infraestrutura da Instituição ficou mais atendimentos nas UBS e na piscina da SEMDAS atendendo as necessidades das demandas que aqui tem sido atendido e uma grande demanda e alguns na fila de espera de acordo com as necessidades atendendo de acordo com o grau das necessidades

Quais as práticas exercidas nos atendimentos

Fisioterapia com eletroestimulação

A eletroterapia são recursos fisioterapêuticos com a utilização de aparelhos elétricos para estimulações funcionais essa técnica vem sendo utilizada a anos em praticamente todas as áreas, Com isso, o número de recursos e equipamentos têm aumentado muito e uma área que tem despertado enorme interesse clínico é a Eletroterapia e podem produzir efeitos analgésicos, anti-inflamatórias, e contração muscular tanto para fortalecimento como para melhora da função.

Cinesioterapia

A cinesioterapia se trata de um conjunto de exercícios de fortalecimento e alongamento, realizados sob orientação de um fisioterapeuta com a finalidade de melhorar a flexibilidade e resistência muscular do indivíduo responsáveis pela reabilitação e funções motoras do nosso corpo.

O fisioterapeuta através de exercícios cinesioterapias tenta reverter quadros de limitações articulares voltadas para a melhor movimentação funcional possível, esses exercícios juntamente com a eletroterapia são um conjunto completo para diminuição das augias derivadas de patologias

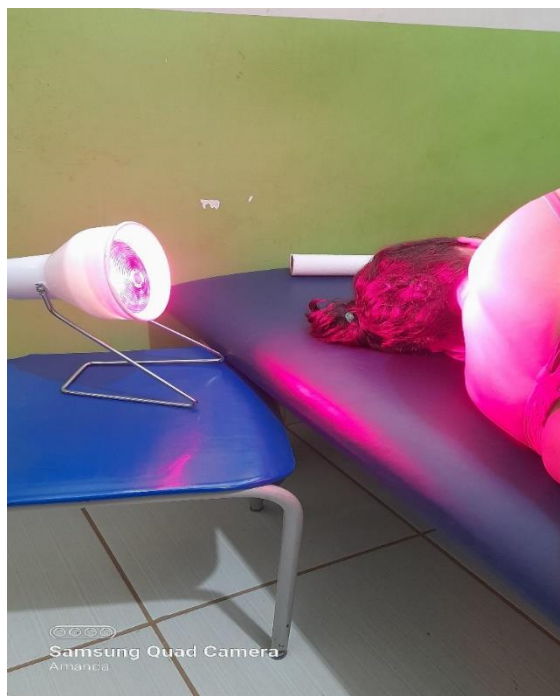
Associado a movimentos repetitivos ou por algum meio que cause diminuição ou rigidez do movimento.

Hidroterapia



A hidroterapia é uma área da fisioterapia onde através da água auxilia os pacientes com sua reabilitação através da diminuição do impacto aos seus movimentos, essa técnica visa promover fortalecimento e melhora nos movimentos funcionais de cada indivíduo, a hidroterapia pode tratar vários acometimentos como pacientes com doenças articulares neurológicas e reumáticas.

Quantitativo de atendimentos





PREFEITURA MUNICIPAL DE THEOBROMA
SECRETARIA MUNICIPAL DE SAÚDE



MINISTÉRIO DA SAÚDE
ESTADO DE RONDÔNIA
MUNICÍPIO DE THEOBROMA
UNIDADE DE SAÚDE ESF Urbano

FILTROS: Período: 01/01/2023 a 05/05/2023 | Equipe: 0001649760 - NASF -1 | Profissional: [702006838522986] - Amanda Maiara dos Santos Ferreira | CBO: 223605 - FISIOTERAPEUTA GERAL | Filtros personalizados: Nenhum

Relatório de atendimento individual

Resumo de produção

Descrição	Quantidade
Registros identificados	235
Registros não identificados	0
Total:	235

Sexo

Descrição	Quantidade
Masculino	47
Feminino	188
Não informado	0
Total:	235

Faixa etária

Descrição	Masculino	Feminino	N. Inf	Total
Menos de 01 ano	0	0	0	0
01 ano	0	0	0	0
02 anos	0	0	0	0
03 anos	0	0	0	0
04 anos	0	0	0	0
05 a 09 anos	12	13	0	25
10 a 14 anos	0	0	0	0
15 a 19 anos	0	0	0	0
20 a 24 anos	2	0	0	2
25 a 29 anos	4	0	0	4
30 a 34 anos	0	4	0	4
35 a 39 anos	6	25	0	31
40 a 44 anos	0	9	0	9
45 a 49 anos	0	6	0	6
50 a 54 anos	0	31	0	31
55 a 59 anos	5	37	0	42
60 a 64 anos	0	20	0	20
65 a 69 anos	9	10	0	19
70 a 74 anos	9	25	0	34
75 a 79 anos	0	7	0	7
80 anos ou mais	0	1	0	1
Não informado	0	0	0	0
Total:	47	188	0	235

Atenção domiciliar

Descrição	Quantidade
AD1	0
AD2	0
AD3	0
Não informado	235
Total:	235

NASF / Polo

Descrição	Quantidade
Avaliação / Diagnóstico	0
Procedimentos clínicos / Terapêutico	0
Prescrição terapêutica	0
Não informado	235
Total:	235



REGULAÇÃO

EQUIPE

CORDENADORA DA REGULAÇÃO

MICHELLE OLIVEIRA COSTA

REGULADORA

MARTA CRISTINA DE OLIVEIRA SILVA





O SISREG é um serviço que organiza a regulação de recursos disponíveis na saúde pública. O sistema trabalha em vários âmbitos: pré-hospitalar, ambulatorial, regulação entre regiões. Estas são as frentes ordenadas pelo SISREG, que é um sistema atualizado pelos próprios médicos, a fim de buscar os melhores recursos, mais próximos do paciente.

É um sistema unificado em todo o Estado, mas que funciona, principalmente, de maneira regionalizada, através das regiões de saúde. Temos, além dos recursos em nossa cidade, alguns que são oferecidos em outros municípios e recebem pacientes de Presidente Epitácio. A idéia é que se encontre o que o paciente precisa no lugar mais próximo, porém às vezes é necessário ir para outros lugares. Assim como recebemos pacientes dos ESF e da Unidade Básica de Saúde, algumas pessoas que são recepcionadas na Santa Casa, precisam de recursos de maior complexidade em outros locais. Uma das maiores dificuldades que a população tem com relação ao entendimento do Cross é que, muitas vezes, o serviço é associado apenas à distribuição de vagas em hospitais. É um sistema de regulação de diversos recursos. Vagas, exames, cirurgias, medicamentos, tudo isso entra no SISREG.

QUANTITATIVO DE FROTAS PARA TRANSPORTE DE PACIENTES = 3

SÃO ELES DUAS VAN COM CAPACIDADE DE 15 PACIENTES E UM MICRO ONIBUS COM CAPACIDADE DE 22 PACIETES

Quantitativo de motorista que faz o transporte de pacientes para outros Municípios

SÃO (05) CINCO MOTORISTA

QUANTITATIVO DE FILA DE ESPERA PARA EXAMES E CONSULTAS = 196 PACIENTES REGULADO NO PRIMEIRO QUADRIMESTRE.

MAIORES DEMANDAS DE PROCURA PARA ATENDIMENTOS: RESSONANCIA MAGNETICA, NEUROLOGIA, OTORRINO, EXAMES DE OTORRINO, UROLOGIA, ALERGISTA, PEDIATRIA, REUMATOLOGIA, NEUROLOGIA.

SEGUE ABAIXO OS NÚMEROS DE PACIENTES ATENDIDOS NO PRIMEIRO SENDO OS MESES DE, JANEIRO A ABRIL



**PREFEITURA MUNICIPAL DE THEOBROMA
SECRETARIA MUNICIPAL DE SAÚDE**



QUANTITATIVO DE PACIENTE DE CÂNCER = (33) TRINTA

QUANTITATIVO DE PACIENTE DE HEMODIÁLISE (7) SEIS

QUANTITATIVO DE PACIENTE DO PRIMEIRO QUADRIMESTRE 168 PACIENTES FORAM REGULADO E ATENDIDOS

TOTAL DE PACIENTE TRASPORTADOS EM MEDIA NO PRIMEIRO QUADRIMESTRE 838 PACIENTES



SIM, SINASC, SINAN

LILIAN CAIRES CAVALCANTE ELER

1. INTRODUÇÃO

O SISTEMA DO SINAN, SIM E SINASC, SÃO ALGUNS DOS SISTEMAS QUE A EPIDEMIOLOGIA TRABALHA, TEM COMO OBJETIVO TRAZER DADOS EPIDEMIOLOGICO

2. SINAN

O Sistema de Informação de Agravos de Notificação (Sinan) tem como objetivo coletar, transmitir e disseminar dados gerados rotineiramente pelo Sistema de Vigilância Epidemiológica das três esferas de governo, por intermédio de uma rede informatizada, para apoiar o processo de investigação e dar subsídios à análise das informações.

Durante o ano de 2023 foram realizadas notificações no sistema do **SINAN**:

AGRAVOS	
CID 10:	TOTAL
A90	80
B 58	1
W 64	6
Y 96	4
Y 09	1
B 58	1
T 65.9	1
B 19	2
O 98.1	3
X 29	3
A 35	2



PREFEITURA MUNICIPAL DE THEOBROMA
SECRETARIA MUNICIPAL DE SAÚDE



O Sistema de Informações de Mortalidade (SIM) e de Nascidos Vivos (SINASC) é um sistema informatizado com a premissa de descentralização do processo de coleta, processamento e consolidação de dados quantitativos e qualitativos, referentes aos óbitos e nascimentos informados em todo território nacional.

3. SIM

QUANTITATIVO DE ÓBITOS DO SISTEMA SIM 2023

Saúde
Ministério da Saúde

SIM - Sistema de Informação sobre Mortalidade
quarta-feira, 3 de maio de 2023

Sistema Federal

SVS
Secretaria de vigilância em Saúde

> DECLARAÇÃO DE ÓBITO - RETROALIMENTAÇÃO DE DADOS

Filtros Selecionados:

Tipo: Município de Ocorrência UF Digitação: RO Município de Digitação: THEOBROMA Ano: 2023

Data: 03/05/2023 Hora: 10:15 Registro(s) Encontrado(s): 5 Mostrando 1 até 5

Município Instalação	UF	Total
ARIQUEMES	RO	3
CACOAL	RO	1
JARU	RO	3
JI-PARANÁ	RO	2
PORTO VELHO	RO	3

Fonte: SIM - Sistema de Informação sobre Mortalidade
[Orientações para a impressão.](#)

DATASUS Secretaria Executiva
Departamento de Informática da Saúde

Versão 3.2.1.2

Total de 12 óbitos no ano de 2023



4. SINASC

QUANTITATIVO DE NASCIDOS VIVOS DO SISTEMA SINASC 2023

Saúde
Ministério da Saúde

SINASC - Sistema de Informação sobre Nascidos Vivos
quarta-feira, 3 de maio de 2023

Sistema Federal

SVS
Secretaria de vigilância em Saúde

> DECLARAÇÃO DE NASCIDOS VIVOS

Filtros Selecionados:

Tipo de Retroalimentação: Residência
UF: RO
Município: THEOBROMA
Ano: 2023

Data: 03/05/2023 Hora: 10:24 Registro(s) Encontrado(s): 5 Mostrando 1 até 5

Município de Ocorrência	UF	Total
ARIQUEMES	RO	2
JARU	RO	9
JI-PARANA	RO	3
OURO PRETO DO OESTE	RO	4
MIRANTE DA SERRA	RO	1

(*) Dados retroalimentados
Fonte: SINASC - Sistema de Informação sobre Nascidos Vivos
[Orientações para a impressão.](#)

DATASUS Secretaria Executiva
Versão 3.2

O objetivo principal é fornecer orientação técnica permanente para os profissionais de saúde, que têm a responsabilidade de decidir sobre a execução de ações de controle de doenças e agravos, tornando disponíveis, para esse fim, informações atualizadas sobre a ocorrência dessas doenças e agravos, bem como dos fatores.



PREFEITURA MUNICIPAL DE THEOBROMA
SECRETARIA MUNICIPAL DE SAÚDE



EDUCADORA FÍSICA: LUZLENE NUNES MONTEIRO

O papel do educador físico na saúde cabe orientar sessões de alongamentos e exercícios periódicos com objetivo de promover a saúde e prevenir a ocorrência de casos de lesões por esforço repetitivos (LER) e distúrbios osteomusculares relacionados ao trabalho (DORT). Sendo realizados nos seguintes locais: academia ao ar livre, nos campos de futebol, no bosque e na piscina com hidroginástica.

O MUNICIPIO DE THEOBROMA DISPONHA DE UM PROFISSIONAL SELETISTA DE EDUCAÇÃO FÍSICA NA SECRETARIA MUNICIPAL DE SAÚDE, QUE ATENDE A POPULAÇÃO DAS SEGUINTE UNIDADES DE SAÚDE: PALMARES, CACHOERINHA -04 E UBS URBANO.



PREFEITURA MUNICIPAL DE THEOBROMA
SECRETARIA MUNICIPAL DE SAÚDE



SEGUE ABAIXO OS NÚMEROS DE PACIENTES ATENDIDOS

DO PRIMEIRO QUADRIMESTRE SENDO OS MESES DE: JANEIRO Á ABRIL

SAÚDE e SUS
ATENÇÃO PRIMÁRIA

MINISTÉRIO DA SAÚDE
ESTADO DE RONDÔNIA
MUNICÍPIO DE THEOBROMA
UNIDADE DE SAÚDE ESF Urbano

FILTROS: Período: 01/01/2023 a 30/04/2023 | Equipe: 000004162 - ESF URBANO | Profissional: [706208585607264] - Luzlene Nunes Monteiro | CBO: 2241E1 - PROFISSIONAL DE EDUCAÇÃO FÍSICA NA SAÚDE | Filtros personalizados: Nenhum

Relatório de atendimento individual

Resumo de produção	
Descrição	Quantidade
Registros identificados	287
Registros não identificados	1
Total:	288

Sexo	
Descrição	Quantidade
Masculino	13
Feminino	275
Não informado	0
Total:	288

Faixa etária				
Descrição	Masculino	Feminino	N. Inf	Total
Menos de 01 ano	0	0	0	0
01 ano	0	0	0	0
02 anos	0	0	0	0
03 anos	0	0	0	0
04 anos	0	0	0	0
05 a 09 anos	0	0	0	0
10 a 14 anos	0	7	0	7
15 a 19 anos	0	3	0	3
20 a 24 anos	0	1	0	1
25 a 29 anos	0	1	0	1
30 a 34 anos	0	6	0	6
35 a 39 anos	0	11	0	11
40 a 44 anos	0	13	0	13
45 a 49 anos	0	48	0	48
50 a 54 anos	0	30	0	30
55 a 59 anos	0	48	0	48
60 a 64 anos	0	43	0	43
65 a 69 anos	13	33	0	46
70 a 74 anos	0	30	0	30
75 a 79 anos	0	0	0	0
80 anos ou mais	0	1	0	1
Não informado	0	0	0	0
Total:	13	275	0	288

Local de atendimento	
Descrição	Quantidade
Domicílio	0
Escola / Creche	0
Instituição / Abrigo	0
Polo (Academia da saúde)	248
Rua	0
UBS	5
Unidade móvel	0
Unidade prisional ou congêneres	0
Unidade socioeducativa	0
Outros	35
Não informado	0
Total:	288

Tipo de atendimento	
Descrição	Quantidade
Atendimento de urgência	0
Consulta agendada	0
Consulta agendada programada / Cuidado continuado	234
Consulta no dia	54
Escuta inicial / Orientação	0
Não informado	0
Total:	288

Dados processados em 07/05/2023 às 00:00
Impresso em 08/05/2023 às 11:59 por Luzlene Nunes Monteiro.

Pág. 1 / 1



JANEIRO



Atividade de hidroginástica, com a turmas das terças – feiras.



Exercícios na academia ao ar livre bosque de Theobroma e no campo do cachoeirinha –TV 04.



FEVEREIRO



Atividade executava de hidroginástica, exercícios na academia ao ar livre
Palmares e comemoração da aniversariante do mês cachoeirinha.



MARÇO

4º Conferência Municipal da Saúde Theobroma.





Encontro da 3ª idade no Centro de Convivência dos Idosos –CCI



Atividades física realizada no campo do Cachoerinha – TV 04.



Técnica de Enfermagem Rosemari

Quando alguém com diabetes se machuca é muito importante dar atenção para a lesão, mesmo que esta pareça muito pequena ou simples, como no caso de cortes, arranhões, bolhas ou calos, pois existe um maior risco de a ferida não cicatrizar corretamente e surgir uma infecção grave.

Estes cuidados podem ser feitos em casa logo após acontecer a lesão ou assim que se descobre uma bolha ou calo escondido, por exemplo. Mas em todos os casos é muito importante ir ao dermatologista assim que possível para que a ferida seja avaliada e o tratamento adequado seja indicado.

Isto acontece porque a diabetes é uma doença crônica que provoca lesões nos nervos e enfraquece o sistema imune ao longo do tempo, tornando o processo de cicatrização mais difícil. Além disso, como o corpo não consegue utilizar o açúcar, este se acumula nos tecidos e facilita o desenvolvimento de bactérias nas feridas, aumentando o risco e a intensidade das infecções.

Primeiros socorros para feridas em diabéticos

É importante ter alguns cuidados caso surjam alterações na pele de pessoas diabéticas, como por exemplo:

1. **Lavar a região** utilizando água morna e sabão com pH neutro;
2. **Evitar colocar produtos antissépticos** na ferida, como álcool, iodo povidona ou peróxido de hidrogênio, pois podem lesionar os tecidos e atrasar a cicatrização;
3. **Colocar uma pomada antibiótica**, prescrita pelo médico, para tentar evitar o desenvolvimento de uma infecção;
4. **Cobrir o local com uma gaze esterilizada**, substituindo-a todos os dias ou de acordo com a indicação do médico ou enfermeiro;
5. **Evitar colocar pressão sobre a ferida**, dando preferência para roupas confortáveis ou sapatos largos, que não fiquem roçando sobre a ferida.

No caso de ter um calo, por exemplo, nunca se deve raspá-lo ou tentar retirá-lo em casa, pois pode provocar sangramento grave ou facilitar o desenvolvimento de uma infecção grave no local. Assim, deve-se sempre consultar um podologista para fazer o tratamento adequado e evitar complicações que podem levar à amputação do pé.





INDICADORES ALIMENTARES

Os registros da avaliação antropométrica (peso e altura, por exemplo) e dos marcadores do consumo alimentar das pessoas atendidas nos serviços de Atenção Primária à Saúde, desde que inseridos no Sistema de Vigilância Alimentar e Nutricional (Sisvan), no Sistema de Gestão do Programa Bolsa Família na Saúde ou no e-SUS Atenção Primária, compõem os relatórios do Sisvan e revelam a situação alimentar e nutricional da população atendida e **permitem a orientação de ações, políticas e estratégias para a atenção integral à saúde.**

O QUE SÃO OS INDICADORES DE ATENÇÃO PRIMÁRIA À SAÚDE NO BRASIL?

Existem uma série de conceitos que permitem avaliar o desempenho de um sistema de saúde. No caso do SUS, os indicadores de atenção primária à saúde ajudam a identificar se os serviços públicos estão chegando a todos os brasileiros.

Segundo dados do Ministério da Saúde, cerca de 140 milhões de pessoas deveriam estar recebendo acompanhamentos de saúde básica pelo SUS. No entanto, cerca de 50 milhões de pessoas não têm acesso aos serviços

POR QUE É IMPORTANTE ANALISAR OS INDICADORES DE DESEMPENHO DA SAÚDE?

Através dos indicadores de atenção primária à saúde, é possível otimizar o repasse de recursos aos municípios para atender melhor a população.

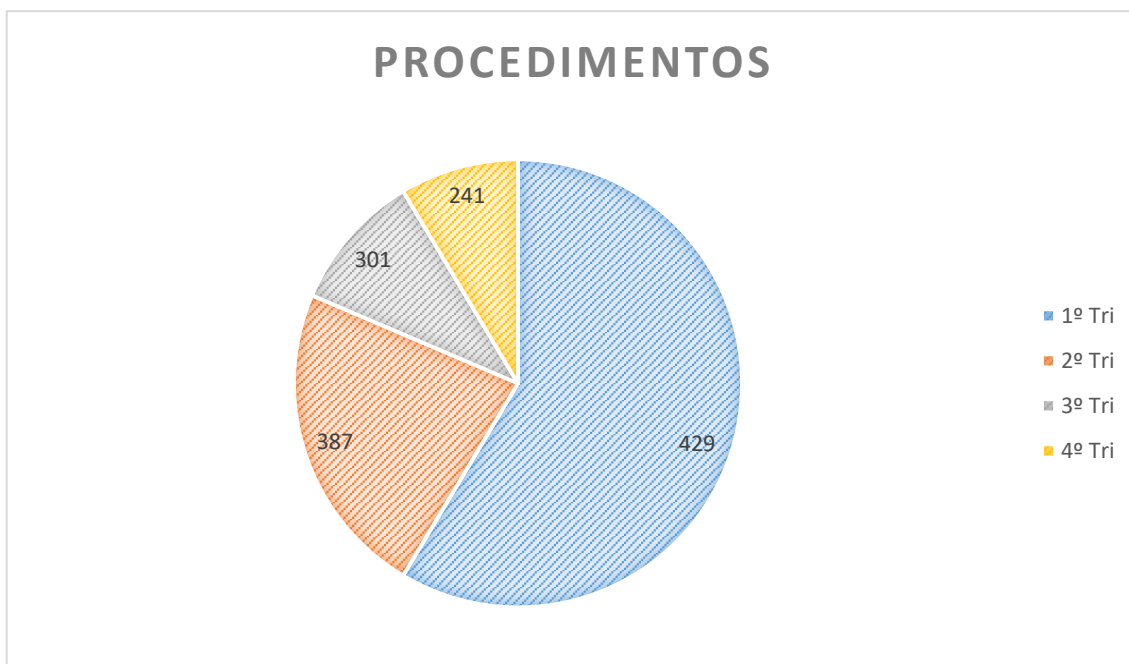
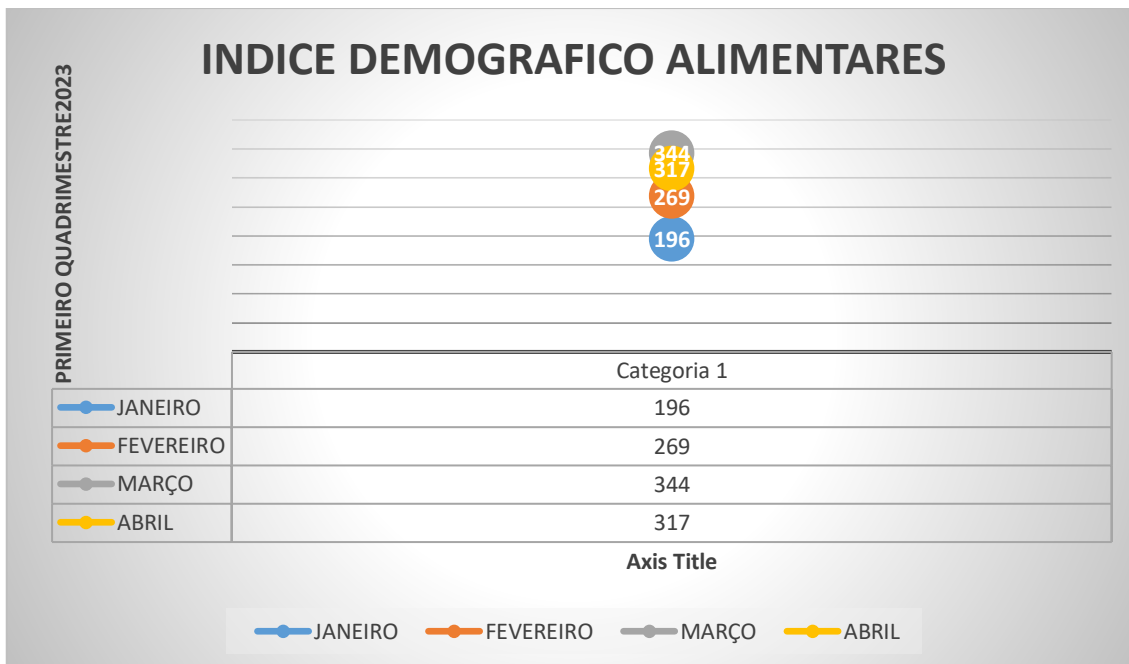
Eles fazem parte de um modelo de financiamento de Atenção Primária do SUS, promovido pelo Programa Previne Brasil.

A partir de uma série de critérios, os órgãos de gestão de saúde podem avaliar o acesso e a qualidade dos serviços prestados. Assim, ficam mais claras as prioridades e necessidades de investimento em cada localidade.



Tabela indicadores alimentares

Janeiro	196
Fevereiro	269
Março	344
Abril	317
Total	1,126





PREFEITURA MUNICIPAL DE THEOBROMA
SECRETARIA MUNICIPAL DE SAÚDE



RELATORIO VIGILANCIA SANITARIA/AMBIENTAL/ZOONOSES

ATIVIDADES DESENVOLVIDAS DE JANEIRO A ABRIL DE 2023

DISCRIMINAÇÃO	QUANTIDADE
ATIVIDADES EDUCATIVAS	06
EMISSÃO DE ALVARAS	28
EMISSÃO DE AUTORIZAÇÃO PARA ALVARA	28
ATENDIMENTO A DENUNCIAS ZOONOSES	4
ATENDIMENTO A DENUNCIAS AMBIENTAL	4
ATENDIMENTO A DENUNCIA VIGILANCIA	7
VISITAS DE ROTINA	3
VISITAS PARA AVERIGUAÇÃO DE ALVARA	28
NOTIFICAÇÕES COMERCIOS/RESIDENCIAS	27
FISCALIZAÇÃO DE ESTABELECIMENTOS	32
DISTRIBUIÇÃO DE HIPOCLORETO	200
COLETA DE ÁGUA PARA ANALISE	80
VACINAÇÃO ANTIRRABICA	11

Jeovane Cordeiro Forgiarini Coordenador da Vigilância Sanitária



ASSISTENTE SOCIAL: MARLENE DE SOUZA ALVES DA SILVA

O papel do assistente social na saúde é determinante para melhorar o serviço de ambas as políticas públicas. Afinal, o processo saúde-doença é, antes de mais nada, uma definição social. E, apenas o profissional da Assistência Social domina os fenômenos socioculturais e econômicos de seus usuários.

O MUNICIPIO DE THEOBROMA CONTÉM UMA ASSISTENTE SOCIAL NA SECRETARIA MUNICIPAL DE SAUDE, QUE ATENDE A POPULAÇÃO DAS SEGUINTE UNIDADES DE SAUDE: PALMARES, SANTO AFONSO, LAGOA NOVA, SÃO FRANCISCO XAVIER E UBS URBANO.

SEGUE ABAIXO OS NÚMEROS DE PACIENTES ATENDIDOS NO SEGUNDO QUADRIMESTRE SENDO OS MESES DE, JANEIRO, FEVEREIRO E MARÇO E ABRIL.

Feminino	21
Masculino	22

**PREFEITURA MUNICIPAL DE THEOBROMA
SECRETARIA MUNICIPAL DE SAÚDE
ATENÇÃO PRIMÁRIA DE SAÚDE
ESTRATÉGIA DE SAÚDE DA FAMÍLIA**

AÇÕES REALIZADAS

Janeiro: O Janeiro Branco é uma campanha brasileira iniciada em 2014 que busca chamar a atenção para o tema da Saúde Mental.

Palestra realizada em conjunto com a Psicóloga Laís Cristina e Equipe de Saude Santo .



**PREFEITURA MUNICIPAL DE THEOBROMA
SECRETARIA MUNICIPAL DE SAÚDE
ATENÇÃO PRIMÁRIA DE SAÚDE
ESTRATÉGIA DE SAÚDE DA FAMÍLIA**

Março: No *dia 8 de março* é comemorado o *Dia Internacional da Mulher*. A data celebra as muitas conquistas feminina

Foi realizado palestra sobre o tema com todas as Equipes de Saude deste Município.



Palestra realizada em conjunto com O Psicologo Luca que ata no Cras, sobre as conquistas e lutas feminina



Abril : Nos dias Conferência Municipal de Saúde tem a finalidade de avaliar a situação de saúde da população, a estrutura das Redes de Serviços e de Atenção à Saúde, os processos de trabalho da Secretaria Municipal de Saúde e formular diretrizes para subsidiar a elaboração do Plano Municipal de Saúde.

Foi realizado palestra sobre o tema, discurso e aprovação de propostas para avanços da Saúde.





Abril- O que é Planificação da Saúde?

A Planificação da Atenção à Saúde reúne um conjunto de ações educacionais voltadas para o desenvolvimento de competências de conhecimento, habilidade e atitude necessárias para a organização e qualificação dos processos assistenciais

JANEIRO, FEVEREIRO E MARÇO: VISITAS DOMICILARES E ENTREGAS DE CADEIRAS DE RODAS.

Visita domiciliar realizada com a equipe da ESF URBANO.





Psiquiatra DIDIMO MALTEZO

Pacientes com queixas e transtornos mentais alterado, podendo ser novas ou uma situação continuada de um histórico de problemas mentais. As queixas podem estar relacionadas com a maneira de se lidar com uma condição física ou serem efeitos diretos de uma condição física no sistema nervoso central.

Em nosso município temos vários casos diferentes, que engloba o atendimento Psiquiátrico.

Sendo alguns deles:

CID: F91 é identificado com distúrbio de conduta, transtorno de comportamento emocional.

CID: F31 Transtorno afetivo bipolar.

CID: F20 Identificado com Esquizofrenia.

CID: F32 Depressão (leves, moderadas, e graves)

CID: F41 Transtorno de Ansiedade.

CID: F41.0 Transtorno do Pânico

CID: F41.2 Transtorno misto de ansiedade e depressão.

CID: F60 Transtorno específico de personalidade

CID: F00 Demência na doença Alzheimer.

CID: G20 Doença de Parkinson

CID: F70 Retardo mental.

O Médico Psiquiatra atende toda segunda-feira entre 10 e 15 pacientes, sendo eles agendados, ou em caso de surtos emergências.

125 ATENDIMENTOS de JANEIRO a ABRIL 2023



PREFEITURA MUNICIPAL DE
THEOBROMA
SECRETARIA MUNICIPAL DE SAÚDE



ORÇAMENTO



PREFEITURA MUNICIPAL DE THEOBROMA
AVENIDA 13 DE FEVEREIRO, 1431
84727601/0001-90 Exercício: 2023
BALANCETE DA RECEITA DE ABRIL (01/04/2023 A 30/04/2023)
CONSOLIDADO

1 de 11

Código	Ficha	Especificação	Vínculo	Orcada	Arrec.Anterior	Arrec. Período	Arrec. Total	Diferença
1000.00.0.0.00.00.00.00		RECEITAS CORRENTES.		47.150.502,97	13.543.944,80	3.581.504,82	17.125.449,62	-30.025.053,35
1100.00.0.0.00.00.00.00		IMPOSTOS, TAXAS E CONTRIBUIÇÕES DE MELHORIA		2.002.740,68	591.812,63	191.858,05	783.670,68	-1.219.070,00
1110.00.0.0.00.00.00.00		IMPOSTOS		1.631.458,85	371.538,35	150.033,59	521.571,94	-1.109.886,91
1112.00.0.0.00.00.00.00		IMPOSTOS SOBRE O PATRIMÔNIO		971.397,98	243.414,51	66.077,05	309.491,56	-661.906,42
1112.50.0.0.00.00.00.00		IMPOSTO SOBRE A PROPRIEDADE PREDIAL E TERRITORIAL URBANA		574.874,98	91.304,97	33.479,47	124.784,44	-450.090,54
1112.50.0.1.00.00.00.00	001	IPTU - PRINCIPAL		546.803,18	76.501,83	27.882,42	104.384,25	-442.418,93
1112.50.0.2.00.00.00.00	002	IPTU - MULTAS E JUROS		550,73	81,46	5,51	86,97	-463,76
1112.50.0.3.00.00.00.00	003	IPTU - DIVIDA ATIVA		18.757,92	8.664,84	3.933,73	12.598,57	-6.159,35
1112.50.0.4.00.00.00.00	004	IPTU- DIVIDA ATIVA MULTAS JUROS		8.763,15	6.056,84	1.657,81	7.714,65	-1.048,50
1112.53.0.0.00.00.00.00		ITBI-"INTER MORTIS"		396.523,00	152.109,54	32.597,58	184.707,12	-211.815,88
1112.53.0.1.00.00.00.00	005	ITBI-"INTER MORTIS"-PRINCIPAL		396.523,00	152.109,54	32.597,58	184.707,12	-211.815,88
1113.00.0.0.00.00.00.00		IMPOSTOS SOBRE A RENDA E PROVENTOS DE QUALQUER NATUREZA		227.251,20	22.168,99	20.750,62	42.919,61	-184.331,59
1113.03.0.0.00.00.00.00		IMPOSTO SOBRE A RENDA - RETIDO NA FONTE		227.251,20	22.168,99	20.750,62	42.919,61	-184.331,59
1113.03.1.0.00.00.00.00		IMPOSTO SOBRE A RENDA - RETIDO NA FONTE - TRABALHO		227.251,20	22.168,99	20.750,62	42.919,61	-184.331,59
1113.03.1.1.00.00.00.00	006	IRRF-TRABALHO-PRINCIPAL		227.251,20	22.168,99	20.750,62	42.919,61	-184.331,59
1114.00.0.0.00.00.00.00		IMPOSTO PRODUÇÃO CIRCULAÇÃO MERCADORIAS SERVIÇOS		353.612,50	67.020,93	44.770,98	111.791,91	-241.820,59
1114.51.0.0.00.00.00.00		IMPOSTOS SOBRE SERVIÇOS		353.612,50	67.020,93	44.770,98	111.791,91	-241.820,59
1114.51.1.0.00.00.00.00		IMPOSTO SOBRE SERVIÇOS DE QUALQUER NATUREZA - ISSQN		353.612,50	67.020,93	44.770,98	111.791,91	-241.820,59
1114.51.1.1.00.00.00.00	007	ISSQN - PRINCIPAL		339.496,88	66.760,10	44.227,44	110.987,54	-228.509,34
1114.51.1.2.00.00.00.00	008	ISSQN -MULTAS E JUROS		1.162,20	129,15	60,20	189,35	-972,85
1114.51.1.3.00.00.00.00	009	ISSQN - DIVIDA ATIVA		10.109,67	115,50	404,25	519,75	-9.589,92
1114.51.1.4.00.00.00.00	010	ISSQN -DIVIDA ATIVA MULTAS JUROS		2.843,75	16,18	79,09	95,27	-2.748,48
1119.00.0.0.00.00.00.00		OUTROS IMPOSTOS		79.197,17	38.933,92	18.434,94	57.368,86	-21.828,31
1119.99.0.0.00.00.00.00		OUTROS IMPOSTOS		79.197,17	38.933,92	18.434,94	57.368,86	-21.828,31
1119.99.0.1.00.00.00.00	011	OUTROS IMPOSTOS - PRINCIPAL		28.133,15	22.900,41	9.639,25	32.539,66	4.406,51
1119.99.0.2.00.00.00.00	012	OUTROS IMPOSTOS - MULTAS E JUROS		1.772,84	679,48	139,79	819,27	-953,57
1119.99.0.3.00.00.00.00	013	OUTROS IMPOSTOS - DÍVIDA ATIVA		32.615,21	9.336,71	5.649,45	14.986,16	-17.629,05
1119.99.0.4.00.00.00.00	014	OUTROS IMPOSTOS -DÍVIDA ATIVA MULTAS E JUROS		16.675,97	6.017,32	3.006,45	9.023,77	-7.652,20
1120.00.0.0.00.00.00.00		TAXAS		371.281,83	220.274,28	41.824,46	262.098,74	-109.183,09
1121.00.0.0.00.00.00.00		TAXAS PELO EXERCÍCIO DO PODER DE POLÍCIA		160.896,19	79.422,84	10.963,86	90.386,70	-70.509,49
1121.01.0.0.00.00.00.00		TAXAS DE INSPEÇÃO, CONTROLE E FISCALIZAÇÃO		150.559,48	76.901,41	10.603,40	87.504,81	-63.054,67
1121.01.0.1.00.00.00.00	015	TAXAS DE INSPEÇÃO, CONTROLE E FISCALIZAÇÃO - PRINCIPAL		131.487,93	71.303,11	9.220,80	80.523,91	-50.964,02
1121.01.0.2.00.00.00.00	016	TAXAS DE INSPEÇÃO, CONTROLE E FISCALIZAÇÃO - MULTAS E JUROS		8.497,61	36,44	252,26	288,70	-8.208,91
1121.01.0.3.00.00.00.00	017	TAXAS DE INSPEÇÃO, CONTROLE E FISCALIZAÇÃO - DÍVIDA ATIVA		5.137,23	2.738,74	688,85	3.427,59	-1.709,64
1121.01.0.4.00.00.00.00	018	TAXAS DE INSPEÇÃO, CONTROLE E FISCALIZAÇÃO -DIA MJUROS		5.436,71	2.823,12	441,49	3.264,61	-2.172,10
1121.04.0.0.00.00.00.00		TAXA DE CONTROLE E FISCALIZAÇÃO AMBIENTAL		5.436,71	2.521,43	360,46	2.881,89	-2.554,82
1121.04.0.1.00.00.00.00	019	TAXA DE CONTROLE E FISCALIZAÇÃO AMBIENTAL - PRINCIPAL		5.425,61	2.520,38	358,36	2.878,74	-2.546,87
1121.04.0.2.00.00.00.00	020	TAXA DE CONTROLE E FISCALIZAÇÃO AMBIENTAL - MULTAS JUROS		11,10	1,05	2,10	3,15	-7,95
1121.50.0.0.00.00.00.00		TAXA DE FISCALIZAÇÃO DE VIGILÂNCIA SANITÁRIA		4.900,00	0,00	0,00	0,00	-4.900,00



PREFEITURA MUNICIPAL DE
THEOBROMA
SECRETARIA MUNICIPAL DE SAÚDE



PREFEITURA MUNICIPAL DE THEOBROMA
AVENIDA 13 DE FEVEREIRO, 1431
84727601/0001-90 Exercício: 2023
BALANCETE DA RECEITA DE ABRIL (01/04/2023 A 30/04/2023)
CONSOLIDADO

2 de 11

Código	Ficha	Especificação	Vinculo	Orçada	Arrec.Anterior	Arrec. Período	Arrec. Total	Diferença
1121.50.0.1.00.00.00.00	021	TAXA DE FISCALIZAÇÃO DE VIGILÂNCIA SANITÁRIA - PRINCIPAL		4.900,00	0,00		0,00	-4.900,00
1122.00.0.0.00.00.00.00		TAXAS PELA PRESTAÇÃO DE SERVIÇOS		210.385,64	140.851,44	30.860,60	171.712,04	-38.673,60
1122.01.0.0.00.00.00.00		TAXAS PELA PRESTAÇÃO DE SERVIÇOS EM GERAL		210.385,64	140.851,44	30.860,60	171.712,04	-38.673,60
1122.01.0.1.00.00.00.00	022	TAXAS PELA PRESTAÇÃO DE SERVIÇOS EM GERAL - PRINCIPAL		190.105,83	134.514,55	27.058,38	161.572,93	-28.532,90
1122.01.0.1.00.01.00.00	089	TAXAS PREST. SERV. TRANSP. UNIVERSITÁRIO		0,00	0,00	450,00	450,00	450,00
1122.01.0.2.00.00.00.00	023	TAXAS PELA PRESTAÇÃO DE SERVIÇOS EM GERAL - MULTAS E JUROS		13.649,76	4.344,19	2.308,73	6.652,92	-6.996,84
1122.01.0.3.00.00.00.00	024	TAXAS PELA PRESTAÇÃO DE SERVIÇOS EM GERAL - DÍVIDA ATIVA		6.002,25	1.845,37	1.033,22	2.878,59	-3.123,66
1122.01.0.4.00.00.00.00	025	TAXAS PELA PRESTAÇÃO DE SERVIÇOS EM GERAL - D.ATIVA MJUROS		627,80	147,33	10,27	157,60	-470,20
1200.00.0.0.00.00.00.00		CONTRIBUIÇÕES		758.268,47	275.793,21	136.746,45	412.539,66	-345.728,81
1210.00.0.0.00.00.00.00		CONTRIBUIÇÕES SOCIAIS		520.125,13	235.815,46	125.539,76	361.355,22	-158.769,91
1215.00.0.0.00.00.00.00		CONTRIBUIÇÕES PARA REGIMES PRÓPRIOS DE PREVIDÊNCIA E SISTEM		520.125,13	235.815,46	125.539,76	361.355,22	-158.769,91
1215.01.0.0.00.00.00.00		CONTRIBUIÇÃO DO SERVIDOR CIVIL		520.125,13	235.815,46	125.539,76	361.355,22	-158.769,91
1215.01.1.0.00.00.00.00		CONTRIBUIÇÃO DO SERVIDOR CIVIL ATIVO		520.125,13	235.815,46	125.539,76	361.355,22	-158.769,91
1215.01.1.1.00.00.00.00	026	CONTRIBUIÇÃO DO SERVIDOR CIVIL ATIVO - PRINCIPAL		520.125,13	235.815,46	125.539,76	361.355,22	-158.769,91
1240.00.0.0.00.00.00.00		CONTRIBUIÇÃO PARA O CUSTEIO DO SERVIÇO DE ILUMINAÇÃO PÚBLICA		238.143,34	39.977,75	11.206,69	51.184,44	-186.958,90
1241.00.0.0.00.00.00.00		CONTRIBUIÇÃO PARA O CUSTEIO DO SERVIÇO DE ILUMINAÇÃO PÚBLICA		238.143,34	39.977,75	11.206,69	51.184,44	-186.958,90
1241.50.0.0.00.00.00.00		CONTRIBUIÇÃO PARA O CUSTEIO DO SERVIÇO DE ILUMINAÇÃO PÚBLICA		238.143,34	39.977,75	11.206,69	51.184,44	-186.958,90
1241.50.0.1.00.00.00.00	027	CONTRIB.P/IO CUSTEIO DO SERVIÇO DE ILUMINAÇÃO PÚBLICA- PR		238.143,34	39.977,75	11.206,69	51.184,44	-186.958,90
1300.00.0.0.00.00.00.00		RECEITA PATRIMONIAL		1.722.320,69	470.776,05	110.593,56	581.369,61	-1.140.951,08
1320.00.0.0.00.00.00.00		VALORES MOBILIÁRIOS		1.722.320,69	470.776,05	110.593,56	581.369,61	-1.140.951,08
1321.00.0.0.00.00.00.00		JUROS E CORREÇÕES MONETÁRIAS		1.722.320,69	470.776,05	110.593,56	581.369,61	-1.140.951,08
1321.01.0.0.00.00.00.00		REMUNERAÇÃO DE DEPÓSITOS BANCÁRIOS		1.073.797,81	384.888,02	110.593,56	495.481,58	-578.316,23
1321.01.0.1.00.00.00.00	028	REMUNERAÇÃO DE DEPÓSITOS BANCÁRIOS - PRINCIPAL		365.492,93	32.304,81	4.162,13	36.466,94	-329.025,99
1321.01.0.1.00.00.00.00	029	REMUNERAÇÃO DE DEPÓSITOS BANCÁRIOS - PRINCIPAL		317.973,78	11.809,70	4.424,67	16.234,37	-301.739,41
1321.01.0.1.01.00.00.00	030	REMUNERAÇÃO DE DEPÓSITOS BANCÁRIOS DOS RECURSOS DO FMS		335.724,83	80.171,79	18.557,16	98.728,95	-236.995,88
1321.01.0.1.02.00.00.00	071	REMUNERAÇÃO DE DEPÓSITOS BANCÁRIOS DE CONVÊNIO DA UNIÃO		0,00	0,00		0,00	0,00
1321.01.0.1.02.00.00.00	073	REMUNERAÇÃO DE DEPÓSITOS BANCÁRIOS DE CONVÊNIO DA UNIÃO		0,00	46.265,24	11.588,87	57.854,11	57.854,11
1321.01.0.1.02.00.00.00	069	REMUNERAÇÃO DE DEPÓSITOS BANCÁRIOS DE CONVÊNIO DA UNIÃO		0,00	0,23	0,18	0,41	0,41
1321.01.0.1.03.00.00.00	031	REMUNERAÇÃO DE DEPÓSITOS BANCÁRIOS - FMAS		12.093,84	5.441,80	1.288,77	6.730,57	-5.363,27
1321.01.0.1.03.00.00.00	077	REMUNERAÇÃO DE DEPÓSITOS BANCÁRIOS - FMAS		0,00	1.573,69	0,00	1.573,69	1.573,69
1321.01.0.1.04.00.00.00	032	REMUNERAÇÃO DE DEPÓSITOS BANCÁRIOS DO FME- PRINCIPAL		42.512,43	15.361,50	4.283,74	19.645,24	-22.867,19
1321.01.0.1.05.00.00.00	074	REMUNERAÇÃO DE DEPÓSITOS BANCÁRIOS DE CONVÊNIO DO ESTADO		0,00	92.560,25	26.107,65	118.667,90	118.667,90
1321.01.0.1.05.00.00.00	070	REMUNERAÇÃO DE DEPÓSITOS		0,00	42.188,77	8.813,02	51.001,79	51.001,79



PREFEITURA MUNICIPAL DE
THEOBROMA
SECRETARIA MUNICIPAL DE SAÚDE



PREFEITURA MUNICIPAL DE THEOBROMA
AVENIDA 13 DE FEVEREIRO, 1431
84727601/0001-90 Exercício: 2023
BALANÇETE DA RECEITA DE ABRIL (01/04/2023 A 30/04/2023)
CONSOLIDADO

3 de 11

Código	Ficha	Especificação	Vínculo	Orcada	Arrec.Anterior	Arrec. Período	Arrec. Total	Diferença
1321.01.0.1.05.00.00.00	072	BANCÁRIOS DE CONVÊNIO DO ESTADO REMUNERAÇÃO DE DEPÓSITOS BANCÁRIOS DE CONVÊNIO DO ESTADO		0,00	55.481,92	17.262,82	72.744,74	72.744,74
1321.01.0.1.06.00.00.00	086	REMUNERAÇÃO DE DEPÓSITOS BANCÁRIOS - RECURSOS DO PNAE		0,00	189,43	272,57	462,00	462,00
1321.01.0.1.07.00.00.00	087	REMUNERAÇÃO DE DEPÓSITOS BANCÁRIOS - RECURSOS DO PNATE		0,00	370,52	161,04	531,56	531,56
1321.01.0.1.08.00.00.00	088	REMUNERAÇÃO DE DEPÓSITOS BANCÁRIOS - RECURSOS QSE		0,00	433,02	239,07	672,09	672,09
1321.01.0.1.09.00.00.00	093	REMUNERAÇÃO DE DEPÓSITOS BANCÁRIOS - TRANSF. ESPECIAL DA UNIÃO		0,00	735,35	13.431,87	14.167,22	14.167,22
1321.04.0.0.00.00.00.00		REMUNERAÇÃO DOS RECURSOS DO REGIME PRÓPRIO DE PREVIDÊNCIA SO		648.522,88	85.888,03	0,00	85.888,03	-562.634,85
1321.04.0.1.00.00.00.00	033	REMUNERAÇÃO DOS RECURSOS DO RPPS - PRINCIPAL		648.522,88	85.888,03	0,00	85.888,03	-562.634,85
1700.00.0.0.00.00.00.00		TRANSFERÊNCIAS CORRENTES		42.651.257,21	12.204.713,49	3.142.106,76	15.346.820,25	-27.304.436,96
1710.00.0.0.00.00.00.00		TRANSFERÊNCIAS DA UNIÃO E DE SUAS ENTIDADES		19.697.810,50	6.572.846,81	1.504.335,36	8.077.182,17	-11.620.628,33
1711.00.0.0.00.00.00.00		TRANSFERÊNCIAS DECORRENTES DE PARTICIPAÇÃO NA RECEITA DA UNIÃO		14.841.951,56	3.728.509,81	1.145.617,56	4.874.127,37	-9.967.824,19
1711.51.0.0.00.00.00.00		COTA-PARTE DO FUNDO DE PARTICIPAÇÃO DOS MUNICÍPIOS - FPM		14.832.760,04	3.728.113,53	1.145.393,45	4.873.506,98	-9.959.253,06
1711.51.1.0.00.00.00.00		COTA-PARTE DO FUNDO DE PARTICIPAÇÃO DOS MUNICÍPIOS - COTA ME		13.772.760,04	3.728.113,53	1.145.393,45	4.873.506,98	-8.899.253,06
1711.51.1.1.00.00.00.00	034	COTA-PARTE DO FPM- COTA MENSAL - PRINCIPAL		13.772.760,04	3.728.113,53	1.145.393,45	4.873.506,98	-8.899.253,06
1711.51.2.0.00.00.00.00		COTA-PARTE DO FUNDO DE PARTICIPAÇÃO DOS MUNICÍPIOS - COTAS E		1.060.000,00	0,00	0,00	0,00	-1.060.000,00
1711.51.2.1.00.00.00.00	035	COTA-PARTE DO FPM- COTAS EXTRAORDINARIAS - PRINCIPAL		1.060.000,00	0,00	0,00	0,00	-1.060.000,00
1711.52.0.0.00.00.00.00		COTA-PARTE DO IMPOSTO SOBRE A PROPRIEDADE TERRITORIAL RURAL		9.191,52	396,28	224,11	620,39	-8.571,13
1711.52.0.1.00.00.00.00	036	COTA-PARTE DO IMP. PROPRIED. TERRIT. RURAL - PRINCIPAL		9.191,52	396,28	224,11	620,39	-8.571,13
1712.00.0.0.00.00.00.00		TRANSFERÊNCIAS DAS COMPENSAÇÕES FINANCEIRAS PELA EXPLORAÇÃO		317.818,70	70.456,87	22.411,77	92.868,64	-224.950,06
1712.52.0.0.00.00.00.00		COTA-PARTE DA COMPENSAÇÃO FINANCEIRA PELA PRODUÇÃO DE PETRÓL		317.818,70	70.456,87	22.411,77	92.868,64	-224.950,06
1712.52.4.0.00.00.00.00		COTA-PARTE DO FUNDO ESPECIAL DO PETRÓLEO - FEP		317.818,70	70.456,87	22.411,77	92.868,64	-224.950,06
1712.52.4.1.00.00.00.00	037	COTA-PARTE DO FUNDO ESPECIAL DO PETRÓLEO - FEP - PRINCIPAL		317.818,70	70.456,87	22.411,77	92.868,64	-224.950,06
1713.00.0.0.00.00.00.00		TRANSFERÊNCIAS DE RECURSOS DO SISTEMA ÚNICO DE SAÚDE - SUS		3.864.686,76	822.567,19	280.829,28	1.103.396,47	-2.761.290,29
1713.50.0.0.00.00.00.00		TRANSFERÊNCIAS DE RECURSOS DO SISTEMA ÚNICO DE SAÚDE - SUS -		3.531.725,38	822.567,19	280.829,28	1.103.396,47	-2.428.328,91
1713.50.1.0.00.00.00.00		TRANSFERÊNCIAS DE RECURSOS DO BLOCO DE MANUTENÇÃO DAS AÇÕES		0,00	77,28	0,00	77,28	77,28
1713.50.1.1.00.00.00.00		TRANSF. RECURSOS BLOCO DE MANUT. AÇÕES SUS-ATENÇ. PRIMÁRIA-PR		0,00	77,28	0,00	77,28	77,28
1713.50.1.1.01.00.00.00	079	IMPLEMENTAÇÃO DE POLÍTICAS PARA A REDE CEGONHA		0,00	77,28	0,00	77,28	77,28
1713.50.2.0.00.00.00.00		TRANSFERÊNCIAS DE RECURSOS DO BLOCO DE MANUTENÇÃO DAS AÇÕES		3.446.195,01	756.219,91	252.739,28	1.008.959,19	-2.437.235,82
1713.50.2.1.00.00.00.00		TRANSF. RECURSOS BLOCO DE MANUT. AÇÕES SUS-ATENÇ. ESPECIAL-PR		3.446.195,01	756.219,91	252.739,28	1.008.959,19	-2.437.235,82
1713.50.2.1.01.00.00.00	038	PROGRAMA DDE INFORMATIZAÇÃO DA APS		96.000,00	24.000,00	8.000,00	32.000,00	-64.000,00
1713.50.2.1.02.00.00.00	039	INCENTIVO PARA AÇÕES		163.320,00	41.350,50	13.783,50	55.134,00	-108.186,00



PREFEITURA MUNICIPAL DE
THEOBROMA
SECRETARIA MUNICIPAL DE SAÚDE



PREFEITURA MUNICIPAL DE THEOBROMA
AVENIDA 13 DE FEVEREIRO, 1431
84727601/0001-90 Exercício: 2023
BALANÇETE DA RECEITA DE ABRIL (01/04/2023 A 30/04/2023)
CONSOLIDADO

4 de 11

Código	Ficha	Especificação	Vínculo	Orcada	Arrec.Anterior	Arrec. Período	Arrec. Total	Diferença
1713.50.2.1.03.00.00.00	040	ESTRATÉGICAS INCENTIVO FINANCEIRO DA APS - DESEMPENHO		1.552.551,39	40.178,70	13.933,60	54.112,30	-1.498.439,09
1713.50.2.1.04.00.00.00	041	AGENTE COMUNITÁRIO DE SAÚDE		1.316.504,00	328.104,00	109.368,00	437.472,00	-879.032,00
1713.50.2.1.05.00.00.00	042	ATENÇÃO À SAÚDE DA POPULAÇÃO PARA PROCEDIMENTOS NO MAC		317.819,62	75.671,34	25.223,78	100.895,12	-216.924,50
1713.50.2.1.07.00.00.00	075	INCENTIVO FINANCEIRO DA APS - CAPITAÇÃO PONDERADA		0,00	246.915,37	82.430,40	329.345,77	329.345,77
1713.50.3.0.00.00.00.00		TRANSFERÊNCIAS DE RECURSOS DO BLOCO DE MANUTENÇÃO DAS AÇÕES		0,00	49.248,00	16.416,00	65.664,00	65.664,00
1713.50.3.1.00.00.00.00		TRANSF.RECURSOS BLOCO DE MANUT AÇÕES SUS-VIGILANCIA.SAUDE-PR		0,00	49.248,00	16.416,00	65.664,00	65.664,00
1713.50.3.1.03.00.00.00	076	TRANSF. AOS ENTES P/ PAGTOS DOS AGENTES DE COMB. A ENDEMIAS		0,00	31.248,00	10.416,00	41.664,00	41.664,00
1713.50.3.1.04.00.00.00	090	INC. FIN. AOS EST., DF E MUNICÍPIOS -AÇÕES DE VIG. SANITÁRIA		0,00	3.000,00	1.000,00	4.000,00	4.000,00
1713.50.3.1.05.00.00.00	091	INC. FIN. AOS EST., DF,MUNICÍPIOS-VIG. SAÚDE-DESP. DIVERSAS		0,00	15.000,00	5.000,00	20.000,00	20.000,00
1713.50.4.0.00.00.00.00		TRANSFERÊNCIAS DE RECURSOS DO BLOCO DE MANUTENÇÃO DAS AÇÕES		85.530,37	17.022,00	11.674,00	28.696,00	-56.834,37
1713.50.4.1.00.00.00.00		TRANSF.RECURSOS BLOCO DE MANUT AÇÕES SUS-ASSIST.FARMACEUT-PR		85.530,37	17.022,00	11.674,00	28.696,00	-56.834,37
1713.50.4.1.02.00.00.00	043	PROMOÇÃO DA ASSISTÊNCIA FARMACÉUTICA E INSUMOS ESTRATÉGICOS		85.530,37	17.022,00	5.674,00	22.696,00	-62.834,37
1713.50.4.1.03.00.00.00	094	ORGANIZAÇÃO DOS SERVIÇOS DE ASSISTÊNCIA FARMACÉUTICA NO SUS		0,00	0,00	6.000,00	6.000,00	6.000,00
1713.51.0.0.00.00.00.00		TRANSFERÊNCIAS DE RECURSOS DO SISTEMA ÚNICO DE SAÚDE - SUS -		328.072,16	0,00	0,00	0,00	-328.072,16
1713.51.3.0.00.00.00.00		TRANSFERÊNCIAS DE RECURSOS DO BLOCO DE ESTRUTURAÇÃO DA REDE		328.072,16	0,00	0,00	0,00	-328.072,16
1713.51.3.1.00.00.00.00	044	TRANSF.RECURSOS BLOCO ESTRUTURAÇÃO REDE-VIGILANCIA SAÚDE-PR		328.072,16	0,00	0,00	0,00	-328.072,16
1713.99.0.0.00.00.00.00		OUTRAS TRANSFERÊNCIAS DE RECURSOS DO SISTEMA ÚNICO DE SAÚDE		4.889,22	0,00	0,00	0,00	-4.889,22
1713.99.0.1.00.00.00.00	045	OUTRAS TRANSF.DE RECURSOS DO SISTEMA ÚNICO DE SAÚDE-SUS-PR		4.889,22	0,00	0,00	0,00	-4.889,22
1714.00.0.0.00.00.00.00		TRANSFERÊNCIAS DE RECURSOS DO FUNDO NACIONAL DO DESENVOLVIME		530.400,00	71.487,49	42.218,27	113.705,76	-416.694,24
1714.50.0.0.00.00.00.00		TRANSFERÊNCIAS DO SALÁRIO-EDUCAÇÃO		150.000,00	47.441,49	11.737,06	59.178,55	-90.821,45
1714.50.0.1.00.00.00.00	046	TRANSFERÊNCIAS DO SALÁRIO-EDUCAÇÃO - PRINCIPAL		150.000,00	47.441,49	11.737,06	59.178,55	-90.821,45
1714.52.0.0.00.00.00.00		TRANSFERÊNCIAS REFERENTES AO PROGRAMA NACIONAL DE ALIMENTAÇÃO		140.000,00	24.046,00	13.849,60	37.895,60	-102.104,40
1714.52.0.1.00.00.00.00	047	TRANSF.AO PROGR.NACIONAL DE ALIMENTAÇÃO ESCOLAR-PNAE-PR		140.000,00	24.046,00	13.849,60	37.895,60	-102.104,40
1714.53.0.0.00.00.00.00		TRANSFERÊNCIAS REFERENTES AO PROGRAMA NACIONAL DE APOIO AO T		230.000,00	0,00	16.631,61	16.631,61	-213.368,39
1714.53.0.1.00.00.00.00	048	TRANSF.PROGR.NACIONAL APOIO AO TRANSP.DO ESCOLAR-PNATE-PR		230.000,00	0,00	16.631,61	16.631,61	-213.368,39
1714.99.0.0.00.00.00.00		OUTRAS TRANSFERÊNCIAS DIRETAS DO FUNDO NACIONAL DO DESENVOLV		10.400,00	0,00	0,00	0,00	-10.400,00
1714.99.0.1.00.00.00.00	049	OUTRAS TRANSF.DIRETAS FUNDO NAC.DO DESENV.DA EDUC.FNDE-PR		10.400,00	0,00	0,00	0,00	-10.400,00
1716.00.0.0.00.00.00.00		TRANSFERÊNCIAS DE RECURSOS DO FUNDO		69.444,00	16.457,61	5.469,20	21.926,81	-47.517,19



PREFEITURA MUNICIPAL DE
THEOBROMA
SECRETARIA MUNICIPAL DE SAÚDE



PREFEITURA MUNICIPAL DE THEOBROMA
AVENIDA 13 DE FEVEREIRO, 1431
84727601/0001-90 Exercício: 2023
BALANCETE DA RECEITA DE ABRIL (01/04/2023 A 30/04/2023)
CONSOLIDADO

5 de 11

Código	Ficha	Especificação	Vinculo	Orçada	Arrec.Anterior	Arrec. Período	Arrec. Total	Diferença
NACIONAL DE ASSISTÊNCIA								
1716.50.0.0.00.00.00.00		TRANSFERÊNCIAS DE RECURSOS DO FUNDO NACIONAL DE ASSISTÊNCIA		69.444,00	16.457,61	5.469,20	21.926,81	-47.517,19
1716.50.0.1.00.00.00.00	050	TRANSF.RECURSOS DO FUNDO NAC.DE ASSISTÊNCIA SOCIAL-FNAS-PR		69.444,00	16.457,61	5.469,20	21.926,81	-47.517,19
1719.00.0.0.00.00.00.00		OUTRAS TRANSFERÊNCIAS DE RECURSOS DA UNIÃO E DE SUAS ENTIDAD		73.509,48	1.863.367,84	7.789,28	1.871.157,12	1.797.647,64
1719.57.0.0.00.00.00.00		TRANSFERÊNCIA ESPECIAL DA UNIÃO		0,00	1.840.000,00	0,00	1.840.000,00	1.840.000,00
1719.57.0.1.00.00.00.00	092	TRANSFERÊNCIA ESPECIAL DA UNIÃO - PRINCIPAL		0,00	1.840.000,00	0,00	1.840.000,00	1.840.000,00
1719.58.0.0.00.00.00.00		TRANSFERÊNCIA OBRIGATÓRIA DECORRENTE DA LEI COMPLEMENTAR Nº		73.509,48	23.367,84	7.789,28	31.157,12	-42.352,36
1719.58.0.1.00.00.00.00	051	TRANSF.OBRIGATÓRIA LEI COMPLEMENTAR Nº 176/2020 - PRINCIPAL		73.509,48	23.367,84	7.789,28	31.157,12	-42.352,36
1720.00.0.0.00.00.00.00		TRANSFERÊNCIAS DOS ESTADOS E DO DISTRITO FEDERAL E DE SUAS E		14.432.824,49	3.515.096,75	910.813,61	4.425.910,36	-10.006.914,13
1721.00.0.0.00.00.00.00		PARTICIPAÇÃO NA RECEITA DOS ESTADOS E DISTRITO FEDERAL		13.696.410,62	3.095.334,58	902.699,79	3.998.034,37	-9.698.376,25
1721.50.0.0.00.00.00.00		COTA-PARTE DO ICMS		12.638.122,00	2.739.627,22	792.828,61	3.532.455,83	-9.105.666,17
1721.50.0.1.00.00.00.00	052	COTA-PARTE DO ICMS - PRINCIPAL		12.638.122,00	2.739.627,22	792.828,61	3.532.455,83	-9.105.666,17
1721.51.0.0.00.00.00.00		COTA-PARTE DO IPVA		1.027.731,77	346.644,05	109.871,18	456.515,23	-571.216,54
1721.51.0.1.00.00.00.00	053	COTA-PARTE DO IPVA - PRINCIPAL		1.027.731,77	346.644,05	109.871,18	456.515,23	-571.216,54
1721.52.0.0.00.00.00.00		COTA-PARTE DO IPI - MUNICÍPIOS		0,00	8.920,83	0,00	8.920,83	8.920,83
1721.52.0.1.00.00.00.00	080	COTA-PARTE DO IPI - MUNICÍPIOS - PRINCIPAL		0,00	8.920,83	0,00	8.920,83	8.920,83
1721.53.0.0.00.00.00.00		COTA-PARTE DA CONTRIBUIÇÃO DE INTERVENÇÃO NO DOMÍNIO ECONÔMI		30.556,85	142,48	0,00	142,48	-30.414,37
1721.53.0.1.00.00.00.00	054	COTA-PARTE CONTRIB.INTERVENÇÃO NO DOMÍNIO ECON. - PRINCIPAL		30.556,85	142,48	0,00	142,48	-30.414,37
1723.00.0.0.00.00.00.00		TRANSFERÊNCIAS DE RECURSOS DO SISTEMA ÚNICO DE SAÚDE - SUS		435.757,87	0,00	8.113,82	8.113,82	-427.644,05
1723.50.0.0.00.00.00.00		TRANSFERÊNCIAS DE RECURSOS DO SISTEMA ÚNICO DE SAÚDE - SUS		435.757,87	0,00	8.113,82	8.113,82	-427.644,05
1723.50.0.1.00.00.00.00		TRANSF. DE RECURSOS DO SISTEMA ÚNICO DE SAÚDE - SUS - PR		435.757,87	0,00	8.113,82	8.113,82	-427.644,05
1723.50.0.1.02.00.00.00	055	RECURSOS DO HPP - ESTADUAL		435.757,87	0,00	8.113,82	8.113,82	-427.644,05
1724.00.0.0.00.00.00.00		TRANSFERÊNCIAS DE CONVÊNIO DOS ESTADOS E DF E DE SUAS ENTID		200.000,00	419.762,17	0,00	419.762,17	219.762,17
1724.51.0.0.00.00.00.00		TRANSFERÊNCIAS DE CONVÊNIO DOS ESTADOS DESTINADAS A PROGRAM		200.000,00	419.762,17	0,00	419.762,17	219.762,17
1724.51.0.1.00.00.00.00	056	TRANSF.CONVÊNIO DOS ESTADOS DESTINADAS A PROGR.EDUC. - PR		200.000,00	419.762,17	0,00	419.762,17	219.762,17
1729.00.0.0.00.00.00.00		OUTRAS TRANSFERÊNCIAS DOS ESTADOS E DISTRITO FEDERAL		100.656,00	0,00	0,00	0,00	-100.656,00
1729.51.0.0.00.00.00.00		TRANSFERÊNCIAS DE ESTADOS DESTINADAS À ASSISTÊNCIA SOCIAL		100.656,00	0,00	0,00	0,00	-100.656,00
1729.51.0.1.00.00.00.00	057	TRANSF.DE ESTADOS À ASSISTÊNCIA SOCIAL - PRINCIPAL		100.656,00	0,00	0,00	0,00	-100.656,00
1750.00.0.0.00.00.00.00		TRANSFERÊNCIAS DE OUTRAS INSTITUIÇÕES PÚBLICAS		8.520.622,22	2.116.769,93	726.957,79	2.843.727,72	-5.676.894,50
1751.00.0.0.00.00.00.00		TRANSFERÊNCIAS DE RECURSOS DO FUNDO DE MANUTENÇÃO E DESENVOL		8.520.622,22	2.105.329,55	715.707,55	2.821.037,10	-5.699.585,12
1751.50.0.0.00.00.00.00		TRANSFERÊNCIAS DE RECURSOS DO FUNDO DE MANUTENÇÃO E DESENVOL		8.520.622,22	2.105.329,55	715.707,55	2.821.037,10	-5.699.585,12
1751.50.0.1.00.00.00.00	058	TRANSFERÊNCIAS DE RECURSOS DO FUNDEB - PRINCIPAL		8.520.622,22	2.105.329,55	715.707,55	2.821.037,10	-5.699.585,12
1759.00.0.0.00.00.00.00		DEMAIS TRANSFERÊNCIAS DE OUTRAS INSTITUIÇÕES PÚBLICAS		0,00	11.440,38	11.250,24	22.690,62	22.690,62



PREFEITURA MUNICIPAL DE
THEOBROMA
SECRETARIA MUNICIPAL DE SAÚDE



PREFEITURA MUNICIPAL DE THEOBROMA
AVENIDA 13 DE FEVEREIRO, 1431
84727601/0001-90 Exercício: 2023
BALANCETE DA RECEITA DE ABRIL (01/04/2023 A 30/04/2023)
CONSOLIDADO

6 de 11

Código	Ficha	Especificação	Vinculo	Orcada	Arrec.Anterior	Arrec. Periodo	Arrec. Total	Diferença
1759.99.0.0.00.00.00.00		DEMAIS TRANSFERÊNCIAS DE OUTRAS INSTITUIÇÕES PÚBLICAS		0,00	11.440,38	11.250,24	22.690,62	22.690,62
1759.99.0.1.00.00.00.00		DEMAIS TRANSFERÊNCIAS DE OUTRAS INSTITUIÇÕES PÚBLICAS - PRIN		0,00	11.440,38	11.250,24	22.690,62	22.690,62
1759.99.0.1.01.00.00.00	085	FUNDEB ESTADUAL - REC. ADICIONAL P/ FINANCIAMENTO DO ENSINO		0,00	11.440,38	11.250,24	22.690,62	22.690,62
1900.00.0.0.00.00.00.00		OUTRAS RECEITAS CORRENTES		15.915,92	849,42	200,00	1.049,42	-14.866,50
1910.00.0.0.00.00.00.00		MULTAS ADMINISTRATIVAS, CONTRATUAIS E JUDICIAIS		2.850,00	58,86	0,00	58,86	-2.791,14
1911.00.0.0.00.00.00.00		MULTAS ADMINISTRATIVAS, CONTRATUAIS E JUDICIAIS		2.850,00	58,86	0,00	58,86	-2.791,14
1911.01.0.0.00.00.00.00		MULTAS PREVISTAS EM LEGISLAÇÃO ESPECÍFICA		2.850,00	58,86	0,00	58,86	-2.791,14
1911.01.0.1.00.00.00.00	059	MULTAS PREVISTAS EM LEGISLAÇÃO ESPECÍFICA - PRINCIPAL		2.500,00	0,00		0,00	-2.500,00
1911.01.0.2.00.00.00.00	060	MULTAS PREVISTAS EM LEGISLAÇÃO ESPECÍFICA - MULTAS E JUROS D		350,00	58,86	0,00	58,86	-291,14
1920.00.0.0.00.00.00.00		INDENIZAÇÕES, RESTITUIÇÕES E RESSARCIMENTOS		13.065,92	790,56	200,00	990,56	-12.075,36
1922.00.0.0.00.00.00.00		RESTITUIÇÕES		13.065,92	790,56	200,00	990,56	-12.075,36
1922.01.0.0.00.00.00.00		RESTITUIÇÃO DE CONVÊNIO		13.065,92	790,56	200,00	990,56	-12.075,36
1922.01.1.0.00.00.00.00		RESTITUIÇÃO DE CONVÊNIO - PRIMÁRIAS		13.065,92	790,56	200,00	990,56	-12.075,36
1922.01.1.1.00.00.00.00	061	RESTITUIÇÃO DE CONVÊNIO - PRIMÁRIAS - PRINCIPAL		13.065,92	790,56	200,00	990,56	-12.075,36
2000.00.0.0.00.00.00.00		RECEITAS DE CAPITAL		70.000,00	1.391.789,87	0,00	1.391.789,87	1.321.789,87
2400.00.0.0.00.00.00.00		TRANSFERÊNCIAS DE CAPITAL		70.000,00	1.391.789,87	0,00	1.391.789,87	1.321.789,87
2410.00.0.0.00.00.00.00		TRANSFERÊNCIAS DA UNIÃO E DE SUAS ENTIDADES		0,00	867.000,00	0,00	867.000,00	867.000,00
2419.00.0.0.00.00.00.00		OUTRAS TRANSFERÊNCIAS DE RECURSOS DA UNIÃO E DE SUAS ENTIDAD		0,00	867.000,00	0,00	867.000,00	867.000,00
2419.99.0.0.00.00.00.00		OUTRAS TRANSFERÊNCIAS DE RECURSOS DA UNIÃO E DE SUAS ENTIDAD		0,00	867.000,00	0,00	867.000,00	867.000,00
2419.99.0.1.00.00.00.00		OUTRAS TRANSF. DE RECURSOS DA UNIÃO E DE SUAS ENTID.-PRINCIP		0,00	867.000,00	0,00	867.000,00	867.000,00
2419.99.0.1.01.00.00.00	084	Conv. n.º 932011/2022 Plataforma+Brasil (Aquis. Equip/Veic)		0,00	867.000,00	0,00	867.000,00	867.000,00
2420.00.0.0.00.00.00.00		TRANSFERÊNCIAS DOS ESTADOS E DO DISTRITO FEDERAL E DE SUAS E		70.000,00	524.789,87	0,00	524.789,87	454.789,87
2422.00.0.0.00.00.00.00		TRANSFERÊNCIAS DE CONVÊNIO DOS ESTADOS E DF E DE SUAS ENTID		70.000,00	524.789,87	0,00	524.789,87	454.789,87
2422.50.0.0.00.00.00.00		TRANSFERÊNCIAS DE CONVÊNIO DOS ESTADOS PARA O SISTEMA ÚNICO		70.000,00	70.000,00	0,00	70.000,00	0,00
2422.50.0.1.00.00.00.00		TRANSFERÊNCIAS DE CONVÊNIO DOS ESTADOS PARA O SISTEMA ÚNICO		70.000,00	70.000,00	0,00	70.000,00	0,00
2422.50.0.1.00.03.00.00	081	TRANSF. PROC. 0036072531/22, AQ.VEIC. LEVE, C/C: 60783-7		70.000,00	70.000,00	0,00	70.000,00	0,00
2422.51.0.0.00.00.00.00		TRANSFERÊNCIAS DE CONVÊNIO DOS ESTADOS DESTINADAS A PROGRAM		0,00	454.789,87	0,00	454.789,87	454.789,87
2422.51.0.1.00.00.00.00		TRANSF. CONVÊNIO DOS ESTADOS DEST. A PROG. EDUC. - PRINCIPAL		0,00	454.789,87	0,00	454.789,87	454.789,87
2422.51.0.1.00.05.00.00	078	TRANSF. CONV. 004/PGE/23-CONST.SALA-PAPA PAULO-C/C: 63006-3		0,00	0,00		0,00	0,00
2422.51.0.1.00.05.00.00	082	TRANSF. CONV. 004/PGE/23-CONST.SALA-PAPA PAULO-C/C: 63006-3		0,00	404.789,87	0,00	404.789,87	404.789,87
2422.51.0.1.04.00.00.00	083	TRANSF. CONV. 590/PGE/22-AQ.M AT.PERM.ESC. JOSILEI-C/C: 11159-7		0,00	50.000,00	0,00	50.000,00	50.000,00
7000.00.0.0.00.00.00.00		RECEITAS CORRENTES. (INTRA)		2.183.307,76	700.633,85	314.326,80	1.014.960,65	-1.168.347,11
7200.00.0.0.00.00.00.00		CONTRIBUIÇÕES (INTRA)		2.183.307,76	700.633,85	314.326,80	1.014.960,65	-1.168.347,11
7210.00.0.0.00.00.00.00		CONTRIBUIÇÕES SOCIAIS (INTRA)		2.183.307,76	700.633,85	314.326,80	1.014.960,65	-1.168.347,11
7215.00.0.0.00.00.00.00		CONTRIBUIÇÕES PARA REGIMES PRÓPRIOS		2.183.307,76	700.633,85	314.326,80	1.014.960,65	-1.168.347,11



PREFEITURA MUNICIPAL DE
THEOBROMA
SECRETARIA MUNICIPAL DE SAÚDE



PREFEITURA MUNICIPAL DE THEOBROMA
AVENIDA 13 DE FEVEREIRO, 1431
84727601/0001-90 Exercício: 2023
BALANCETE DA RECEITA DE ABRIL (01/04/2023 A 30/04/2023)
CONSOLIDADO

7 de 11

Código	Ficha	Especificação	Vínculo	Orçada	Arrec.Anterior	Arrec. Período	Arrec. Total	Diferença
DE PREVIDÊNCIA E SISTEM								
7215.02.0.0.00.00.00.00		CONTRIBUIÇÃO PATRONAL - SERVIDOR CIVIL (INTRA)		1.036.467,60	394.366,06	209.955,32	604.321,38	-432.146,22
7215.02.1.0.00.00.00.00		CONTRIBUIÇÃO PATRONAL - SERVIDOR CIVIL ATIVO (INTRA)		1.036.467,60	394.366,06	209.955,32	604.321,38	-432.146,22
7215.02.1.1.00.00.00.00	062	CONTRIBUIÇÃO PATRONAL - SERVIDOR CIVIL ATIVO - PRINCIPAL		1.036.467,60	394.366,06	209.955,32	604.321,38	-432.146,22
7215.51.0.0.00.00.00.00		CONTRIBUIÇÃO PATRONAL - PARCELAMENTOS (INTRA)		1.146.840,16	306.267,79	104.371,48	410.639,27	-736.200,89
7215.51.1.0.00.00.00.00		CONTRIBUIÇÃO PATRONAL - SERVIDOR CIVIL ATIVO - PARCELAMENTOS		1.146.840,16	306.267,79	104.371,48	410.639,27	-736.200,89
7215.51.1.1.00.00.00.00	063	CONTRIB.PATRONAL-SERV.CIVIL ATIVO-PARCELAM. - PRINCIPAL		744.262,20	186.065,55	62.021,85	248.087,40	-496.174,80
7215.51.1.2.00.00.00.00	064	CONTRIB.PATRONAL-SERV.CIVIL ATIVO-PARCELAM. - M/J MORA		402.577,96	120.202,24	42.349,63	162.551,87	-240.026,09
9000.00.0.0.00.00.00.00		(R) DEDUÇÕES DA RECEITA		-3.433.810,73	-1.400.205,51	-409.663,43	-1.809.868,94	1.623.941,79
9500.00.0.0.00.00.00.00		(R) DEDUÇÕES DO FUNDEB		-3.433.810,73	-1.400.205,51	-409.663,43	-1.809.868,94	1.623.941,79
9510.00.0.0.00.00.00.00		(R) DEDUÇÕES DO FUNDEB		-3.433.810,73	-1.400.205,51	-409.663,43	-1.809.868,94	1.623.941,79
9510.00.0.0.01.00.00.00	065	Cota-Parte do Fundo de Participação dos Municípios - Cota Me		-1.726.631,96	-824.276,71	-229.078,68	-1.053.355,39	673.276,57
1711.51.1.1.00.00.00.00	064	COTA-PARTE DO FPM- COTA MENSAL - PRINCIPAL		-1.726.631,96	-824.276,71	-229.078,68	-1.053.355,39	673.276,57
9510.00.0.0.02.00.00.00	066	Cota-Parte do Imposto Sobre a Propriedade Territorial Rural		-5.060,00	-79,23	-44,82	-124,05	4.935,95
1711.52.0.1.00.00.00.00	066	COTA-PARTE DO IMP. PROPRIED.TERRIT.RURAL - PRINCIPAL		-5.060,00	-79,23	-44,82	-124,05	4.935,95
9510.00.0.0.03.00.00.00	067	Cota-Parte do ICMS - Principal		-1.611.588,96	-506.520,77	-158.565,70	-665.086,47	946.502,49
1721.50.0.1.00.00.00.00	062	COTA-PARTE DO ICMS - PRINCIPAL		-1.611.588,96	-506.520,77	-158.565,70	-665.086,47	946.502,49
9510.00.0.0.04.00.00.00	068	Cota-Parte do IPVA - Principal		-90.529,81	-69.328,80	-21.974,23	-91.303,03	-773,22
1721.51.0.1.00.00.00.00	063	COTA-PARTE DO IPVA - PRINCIPAL		-90.529,81	-69.328,80	-21.974,23	-91.303,03	-773,22
TOTAL ORÇAMENTÁRIO				45.970.000,00	14.236.163,01	3.486.168,19	17.722.331,20	-28.247.668,80
					Arrec. Anterior	Arrec. Período	Arrec. Total	
DEVEDORES DIVERSOS					0,00	0,00	0,00	
9219	9219	VALORES EM TRÂNSITO REALIZÁVEIS A CI						0,00
9181	9181	447 - CRÉDITOS A RECEBER POR REEMBC						0,00
9182	9182	448 - CRÉDITOS A RECEBER POR REEMBC						0,00
9229	9229	540 - CRÉDITOS A RECEBER POR REEMBC						0,00
9234	9234	541 - CRÉDITOS A RECEBER POR REEMBC						0,00
9123	9123	541 - CRÉDITOS A RECEBER POR REEMBC						0,00
9122	9122	540 - CRÉDITOS A RECEBER POR REEMBC						0,00
9228	9228	RESTITUIÇÕES e INDENIZAÇÕES						0,00
CAUCOES					0,00	0,00	0,00	
9267	9267	DEPÓSITO DE CAUÇÃO						0,00
CONSIGNACOES					1.172.380,92	431.239,42	1.603.620,34	
9244	9244	INSS			48.996,41	19.978,14	68.974,55	
9249	9249	INSS			4.416,48	1.603,29	6.019,77	
9256	9256	INSS			2.298,87	719,10	3.017,97	
9245	9245	RPPS			222.131,30	83.340,04	305.471,34	
9250	9250	RPPS			4.545,00	1.651,86	6.196,86	
9257	9257	RPPS						0,00



PREFEITURA MUNICIPAL DE
THEOBROMA
SECRETARIA MUNICIPAL DE SAÚDE



PREFEITURA MUNICIPAL DE THEOBROMA
AVENIDA 13 DE FEVEREIRO, 1431
84727601/0001-90 Exercício: 2023
BALANCETE DA RECEITA DE ABRIL (01/04/2023 A 30/04/2023)
CONSOLIDADO

8 de 11

Código	Ficha	Especificação	Vínculo	Orcada	Arrec. Anterior	Arrec. Período	Arrec. Total	Diferença
9246	9246	IRRF			75.739,78	33.239,44	108.979,22	
9251	9251	IRRF			925,16	243,55	1.168,71	
9258	9258	IRRF			0,00	165,76	165,76	
9247	9247	EMPRÉSTIMOS E FINANCIAMENTOS			140.771,48	47.941,35	188.712,83	
9252	9252	ISSQN					0,00	
9259	9259	ISSQN					0,00	
9248	9248	SINDISMUTH			13.061,27	4.825,76	17.887,03	
9253	9253	EMPRESTIMOS e FINANCIAMENTOS			6.092,13	2.030,71	8.122,84	
9260	9260	EMPRESTIMOS e FINANCIAMENTOS			2.549,73	849,91	3.399,64	
9254	9254	SINDICATOS			78,12	52,08	130,20	
9255	9255	ISSQN			2.480,69	23.181,19	25.661,88	
9261	9261	SINDICATOS					0,00	
9262	9262	SALARIO FAMILIA - INSS					0,00	
9263	9263	PENSÃO ALIMENTICIA			10.201,71	3.400,68	13.602,39	
9265	9265	SALARIO FAMILIA - INSS			235,93	239,28	475,21	
9264	9264	SALARIO FAMILIA - INSS			33,90	33,90	67,80	
9266	9266	SALÁRIO MATERNIDADE			1.730,53	0,00	1.730,53	
9268	9268	RETENÇÃO JUDICIAL			1.509,12	663,08	2.172,20	
9140	9140	1556 - IMPOSTO SOBRE A RENDA RETIDO			106.323,66	39.162,26	145.485,92	
9144	9144	1560 - ISS			15.139,68	6.459,11	21.598,79	
9171	9171	1554 - INSS			55.235,62	17.404,33	72.639,95	
9146	9146	1562 - PENSÃO ALIMENTICIA			5.762,19	1.396,02	7.158,21	
9149	9149	1565 - RETENÇÕES - ENTIDADES REPRESE			8.570,56	2.879,56	11.450,12	
9151	9151	1567 - RETENÇÕES - EMPRÉSTIMOS E FINA			104.022,92	35.370,06	139.392,98	
9166	9166	1582 - RPPS - RETENÇÕES SOBRE VENCIM			101.598,37	34.168,44	135.766,81	
9241	9241	DEPOSITO RECEBIDOS POR DETERMINAÇ					0,00	
9243	9243	ISSQN					0,00	
9230	9230	1567 - RETENÇÕES - EMPRÉSTIMOS E FINA			6.237,27	1.707,37	7.944,64	
9231	9231	1554 - INSS			989,82	329,94	1.319,76	
9232	9232	1556 - IMPOSTO SOBRE A RENDA RETIDO			17.324,73	8.695,08	26.019,81	
9233	9233	1582 - RPPS - RETENÇÕES SOBRE VENCIM			656,22	218,74	874,96	
9224	9224	1316 - RETENÇÕES - EMPRÉSTIMOS E FINA			38.719,87	12.802,58	51.522,45	
9207	9207	1314 - RETENÇÕES - ENTIDADES REPRESE			2.117,11	687,33	2.804,44	
9001	9001	1319 - OUTROS CONSIGNATARIOS					0,00	
9240	9240	1568 - RETENÇÕES - EMPRÉSTIMOS E FINA			15.191,22	0,00	15.191,22	
9236	9236	1556 - ENCARGOS SOCIAIS - OUTRAS ENT			2.572,20	0,00	2.572,20	
9002	9002	1320 - DEPOSITOS RECEBIDOS POR DETE					0,00	
9029	9029	1302 - RPPS - RETENÇÕES SOBRE VENCIM			37.002,64	12.408,05	49.410,69	
9238	9238	1563 - PENSÃO ALIMENTICIA			1.953,00	0,00	1.953,00	
9173	9173	1303 - INSS			36.277,63	12.296,19	48.573,82	
9239	9239	1566 - RETENÇÕES - ENTIDADES REPRESE			54,04	0,00	54,04	
9237	9237	1557 - IMPOSTO SOBRE A RENDA RETIDO			7.399,88	0,00	7.399,88	
9198	9198	1305 - IMPOSTO SOBRE A RENDA RETIDO			32.678,51	11.592,01	44.270,52	
9242	9242	REPASSE RECEBIDO DA 1					0,00	
9202	9202	ISSQN-IMPOSTO SOBRE SERVIÇOS			21.990,27	7.633,74	29.624,01	
9235	9235	1555 - INSS			13.185,95	0,00	13.185,95	
9204	9204	1311 - PENSÃO ALIMENTICIA			3.579,95	1.869,49	5.449,44	
TRANSFERÊNCIA ENTRE ENTIDADES					3.701.809,09	1.499.023,00	5.200.832,09	
7002	7002	REPASSE DE DUODÉCIMO - FUNDO MUNIC			2.010.000,00	500.000,00	2.510.000,00	

Avenida 13 de Fevereiro nº 1220 centro Theobroma-RO – CEP:76866-000

E-MAIL: saudetheobroma@gmail.com



**PREFEITURA MUNICIPAL DE
THEOBROMA
SECRETARIA MUNICIPAL DE SAÚDE**



PREFEITURA MUNICIPAL DE THEOBROMA
AVENIDA 13 DE FEVEREIRO, 1431
84727601/0001-90 Exercício: 2023
BALANCETE DA RECEITA DE ABRIL (01/04/2023 A 30/04/2023)
CONSOLIDADO

9 de 11

Código	Ficha	Especificação	Vinculo	Orçada	Arrec. Anterior	Arrec. Período	Arrec. Total	Diferença
7006	7006	REPASSE RECEBIDO DA FUNDO MUNICIPAL			Arrec. Anterior	Arrec. Período	Arrec. Total	0,00
7009	7009	REPASSE RECEBIDO DA 1			250.504,37	130.000,00	380.504,37	
7010	7010	REPASSE RECEBIDO DA 1			20.000,00	10.000,00	30.000,00	
7011	7011	REPASSE RECEBIDO DA 1			1.321.304,72	859.023,00	2.180.327,72	
7012	7012	REPASSE RECEBIDO DA 6						0,00
7013	7013	REPASSE RECEBIDO DA 1			100.000,00	0,00	100.000,00	
7014	7014	REPASSE RECEBIDO DA 6						0,00
7015	7015	REPASSE RECEBIDO DA 00007 - FUNDO M						0,00
7016	7016	REPASSE RECEBIDO DA 00001 - PREFEITL						0,00
7017	7017	REPASSE RECEBIDO DA 5						0,00
TOTAL EXTRA ORÇAMENTÁRIO					4.874.190,01	1.930.262,42	6.804.452,43	

TOTAL (ORÇAMENTÁRIO + EXTRA ORÇAMENTÁRIO) 24.526.783,63

Saldo do Exercício Anterior

Recurso	Banco	Conta	Saldo Ex. Anterior
10981-9 - FPM e	001	1002	78.557,88
24201-2 - ITR	001	1004	7.869,30
283143-0 ICMS D	001	1005	8.385,38
23063-4 - IL PUB	001	1006	156.949,71
24021-4 - FEP	001	1012	34.520,46
31731-4 - SNA	001	1020	4.075,30
BB - 11786-2 - F	001	2004	694,73
BB - 29163-3 - F	001	2005	72,61
BB C/C 39.391-6	001	2008	3,51
25345-6 - CIDE	001	1044	7.821,42
40.380-6 ARR BB	001	1003	303.974,07
510412-2 AR BRAD	036	1007	167.719,61
CEF 0055-0 ARREC	104	1008	113.737,27
CEF - 90-8 - HOS	104	2017	0,02
24836-3 MDE 25%	001	6001	74.269,76
CEF - 122-0 - FM	104	2018	27.812,09
CEF - 624010-2 -	104	2019	0,30
BB 11.383-2 CFEM	001	1009	12.497,30
CEF- 647.080-9 P	104	1013	48,61
BB - 39.917-5 CO	001	2009	22,07
BB- 51.218-4 AQ	001	2010	114.721,86
61206-5 MU THE P	001	1112	610,39
BB 10.628-3 - IN	001	2016	273.107,15
BB 10627-5 - CUS	104	2020	858,28
BB- 50.786-5 CON	001	2013	0,85
624056-0 CUSTEIO	104	2015	3.516,16
FMS - INVESTIMEN	104	2014	99.335,77
53979-1 P. PUBLI	001	1040	1,08
53326-2 REC VIC	001	1042	0,07
55105-8 HON SUCU	001	1052	133,82
55894-X IMP AGRI	001	1056	47,21
MUNICIPIO DE THE	104	1090	38.276,20
56634-9REF SEDE	001	1047	122.228,80
17330-4 - SICOOB	756	1030	147.391,94
56571-7 CONVENIO	001	1069	1,88
COV. 735039/10	104	1015	10,78
57534-8 LEILÃO	001	2021	10.638,48



PREFEITURA MUNICIPAL DE
THEOBROMA
SECRETARIA MUNICIPAL DE SAÚDE



PREFEITURA MUNICIPAL DE THEOBROMA
AVENIDA 13 DE FEVEREIRO, 1431
84727601/0001-90 Exercício: 2023
BALANCETE DA RECEITA DE ABRIL (01/04/2023 A 30/04/2023)
CONSOLIDADO

10 de 11

Código	Ficha	Especificação	Vinculo	Orcada	Arrec.Anterior	Arrec. Período	Arrec. Total	Diferença
BB. 57535-6	LEIL	001	1074					47,84
BB. 57362-0	LEIL	001	1023					61.542,67
CONV 888309/2019		104	1084					357.512,04
57483-x		001	1089					7,90
FMST REC SEG VA		001	2029					4.196,12
AQUISICAO IMPL		001	1105					48.232,38
CONVENIO 01 LG		001	1098					5,31
TRANSF ESPECIAIS		001	1108					424.127,65
FMSTHEOBROMA FNS		104	2030					528.547,06
FUNDO M SAUDE TH		001	2031					6.434,78
624062-5 edemias		104	2025					47.156,78
RECUP ESTRADAS D		001	1103					0,06
PMT FITHA 2021		001	1093					20,40
PMT REC EST DL		001	1095					11,24
PMT AQ TUB PEAD		001	1106					58.861,04
30866-8 FUNDEB		001	6002					6.923,06
32.976-2 PNAE		001	6008					711,66
53155-3 -PAR		001	6009					4.362,92
61303-7 THE IGD-		001	5010					13.516,42
60925-0 MUNIC		001	6034					22.713,07
PM TH-QUO 614920		001	6038					44.938,86
REF UBS SANTO AF		001	2033					21.850,83
PMT REC 11134-1		001	1120					305.764,66
AQ VEIC CAMINHON		001	2032					262.495,49
AQU TUB 11131-7		001	1124					379.156,23
AQ EQAEE 60419-4		001	6035					71.329,91
FMS A V 11133-3		001	1125					113.219,45
FMS CUST 11090-6		001	2034					1.702.058,32
FMS IN 11091-4		001	2035					105.323,60
QUA S 11121-X		001	6037					162.061,74
61413-0 FUN MUN		001	5012					113.898,40
CEF 44-4		104	3002					20.827,09
56669-1 FUNDEB I		001	6026					176.789,92
PMT AQUI ESC PAP		001	6028					16.324,15
PMT LAB E OUTROS		001	6029					223.088,33
PMT THEO COTA		104	6030					193,92
59697-3 FMDC MAN		001	7001					7.593,14
BB.57244-6 SEMAS		001	5002					38.051,75
57245-4 PISO FI		001	5003					6.012,99
50155-7 PSB PETI		001	5004					17.289,03
50.147-6 GBF FI		001	5005					91,46
614740-2 - MOVIM		237	3003					60.844,19
50150-6 THE GSUA		001	5006					6.279,87
7598-4 - MOVIMEN		341	3004					182.380,96
50.143-3 BPC ESC		001	5007					1.112,52
THEOBROMA COVID		001	5008					2.004,46
PISO FIXO PSE-TH		001	5009					31.598,24
CEF 71004-2		104	3005					8.650.398,98
71006-9		104	3006					254.260,46
61569-2 AQ. EQ		001	1115					274.004,80
60378-3 CONV091		001	1119					69.723,22
61571-4 PMT PIST		001	1116					1.308.057,01
61570-6 REC EST		001	1117					8,59
61572-2 AQ INST		001	1118					1.666.126,21
44419-7 M EDU IN		001	6012					68,43
46140-7- B. CARI		001	6013					3.267,68
24987-4 - PNATE		001	6014					69.490,58
58024-4- FUNDEF		001	6015					74,63
59815-1 maae ch		001	5011					5.912,05
61480-7 proq ir		001	6033					11.622,58
11092-2 fundo m		001	7003					75.012,18



PREFEITURA MUNICIPAL DE
THEOBROMA
SECRETARIA MUNICIPAL DE SAÚDE



PREFEITURA MUNICIPAL DE THEOBROMA

AVENIDA 13 DE FEVEREIRO, 1431

84727601/0001-90

Exercício: 2023

BALANCETE DA RECEITA DE ABRIL (01/04/2023 A 30/04/2023)

CONSOLIDADO

11 de 11

Código	Ficha	Especificação	Vinculo	Orçada	Arrec.Anterior	Arrec. Período	Arrec. Total	Diferença
63003-9	RF	JOAO	001	6042				954.669,58
63004-7	R	JOSUE	001	6043				136.266,23
61588-9	fms	bloc	001	2036			1.130.340,16	
60739-8	AMP	MA R	001	6044				380.795,47
61587-0	inv	fms	001	2037				91.533,09
62544-2	cov	22	001	1132				287.482,95
61188-3	cov	792	001	1131				64.640,76
MAT P J		11159-7	001	6045				7.824,60
INST PREV	SOC	SE	341	3007				610.632,08
60937-4	FMST	C	001	2039				119.417,52
11275-5	-	PDDE	001	6016				626,11
35012-5	-	MER. ESC	001	6017				2.678,85
35956-4	-	EJA	001	6018				11.728,60
53595-8	-	SALA EJC	001	6019				11,58
23735-3	-	QSE	001	6020				6.177,18
52074-8	-	T. ESCOL	001	6023				169,20
CV 162/2020	-	DER	001	1086				1,83
CV 155/2020	-	DER	001	1048				1,01
CV 154/2020	-	DER	001	1070				323.927,25
BB 30.030-6	-	CONT	001	3001			16.190.918,04	
BB- 14010-4	-	PROJ	001	2006				2.009,21
SICOOB 10450-7	-		756	5001				242.522,72
50190-5	-	PG DIVER	001	190				12.097,53
BB- 50.191-3	-	15	001	2002				28.607,38
BB- 37.344-3	-	CON	001	2011				2,25
BB- 39.039-9	-	I	001	2007				2.964,81
42419-6	-	IPM IPI	001	1031				106.401,51
BB- 36.044-9	-	PMT	001	1032				0,64
BB - 50.545-5	-	AQ	001	2012				11.497,28
BB - 50.489-0	-	HO	001	2003				59.850,50
BB - 15597-	-	ICMS	001	1001				89.726,27
Total do Saldo								40.730.971,62

TOTAL GERAL

=====

65.257.755,25

THEOBROMA, 30 de ABRIL de 2023

GILLIARD DOS SANTOS GOMES
PREFEITO MUNICIPAL

JAILTON MARQUES DA SILVA
CONTADOR

TESOUREIRO



Conclusão

O Relatório Detalhado do Quadrimestre Anterior é um instrumento de monitoramento e acompanhamento da execução da programação Anual de Saúde - PAS e deve ser apresentado pelo gestor do SUS até o final dos meses de maio, setembro e fevereiro, em audiência pública na Casa Legislativa do respectivo ente da Federação.

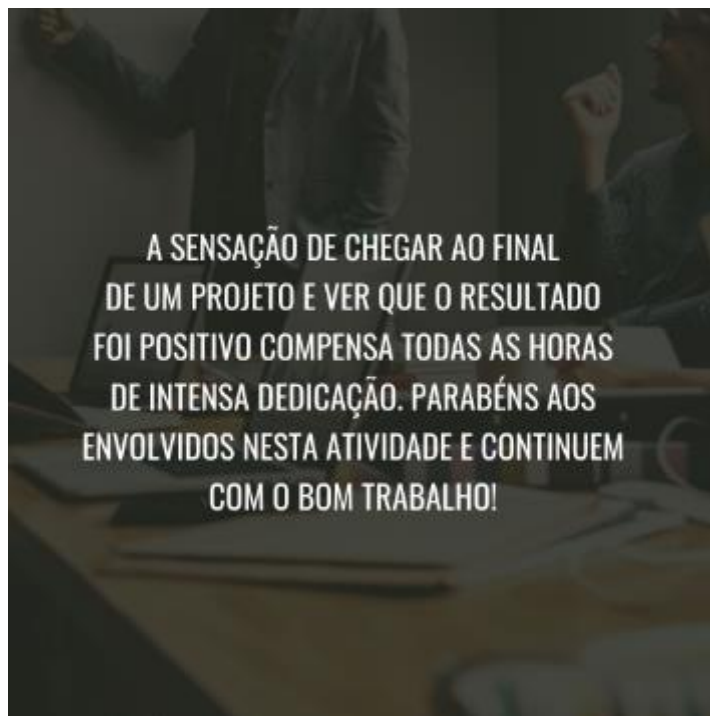
O relatório observará o modelo padronizado previsto na Resolução do Conselho Nacional de Saúde nº 459, de 2012 e conterá, no mínimo, as seguintes informações:

I - montante e fonte dos recursos aplicados no período;

II - auditorias realizadas ou em fase de execução no período e suas recomendações e determinações;

III - oferta e produção de serviços públicos na rede assistencial própria, contratada e conveniada, cotejando esses dados com os indicadores de saúde da população em seu âmbito de atuação.

“O gestor do SUS em cada ente da Federação elaborará Relatório detalhado referente ao quadrimestre anterior, o qual conterá, no mínimo, as seguintes informações:..” (Artigo 36, Lei Complementar nº 141/2012).



Consolidado Edneuzo do Nascimento Lucas Dias

Analci Rodrigues Pereira